



METTAENG CONSTRUTORA DE OBRAS - EIRELI

**MUNICIPIO DE
SANTO ANTONIO DO SUDOESTE**

TOMADA DE PREÇOS Nº 004/2023

ENVELOPE Nº 01

PROPOSTA DE PREÇOS

**METTAENG CONSTRUTORA DE OBRAS -
EIRELI**

CNPJ: 32.595.883/0001-16

CNPJ: 32.595.883/0001-16 INSC. EST. 90804957-89
RUA BARÃO DO RIO BRANCO, 4350 – SALA 02 - JD. MARCHESE
REALEZA / PARANÁ FONE: (46) 3543-3758 / 9 9941-6379
E-MAIL: licitacao@mettaengcontrutora.com.br

Handwritten signature and initials in blue ink.



METTAENG CONSTRUTORA DE OBRAS - EIRELI

ÍNDICE

Carta proposta ----- 01 a 02

Planilha de Serviços ----- 03 a 07

Cronograma financeiro ----- 08

Composição BDI ----- 09

Declaração de Pleno Atendimento aos requisitos de Habilitação ----- 10

Declaração de Empresa de Pequeno Porte e Simplificada ----- 11 e 12

6
[Handwritten signature]

ANEXO II

MODELO PROPOSTA DE PREÇOS

Ao
Município de Santo Antônio do Sudoeste/PR
Comissão de Licitações
Tomada de Preços n.º 004/2023

Prezados Senhores,

Apresentamos e submetemos a apreciação de Vossas Senhorias, nossa proposta de preços para Execução de obra com fornecimento de material e mão de obra, conforme memorial descritivo, cronograma físico-financeiro, BDI, planilha orçamentária e projetos em anexo. Obra: Fechamento de 01 (um) barracão pré-moldado de concreto armado com dimensões 15,00x 33,00 x 4,50 m, totalizando área de 495,00 m², com altura útil de 4,50m e fechamento em blocos de cerâmico 14x19x39cm, sendo:

| Lote | Código do produto/serviço | Nome do produto/serviço | Preço máximo total |
|---|---------------------------|--|--------------------|
| 1 | | Fechamento de 01 (um) barracão pré-moldado de concreto armado com dimensões 15,00x 33,00 x 4,50 m, totalizando área de 495,00 m ² , com altura útil de 4,50m e fechamento em blocos de cerâmico 14x19x39cm. | R\$ 257.669,64 |
| Valor Total: R\$ 257.669,64 (duzentos e cinquenta e sete mil seiscientos e sessenta e nove reais e sessenta e quatro centavos). | | | |

O prazo de execução do objeto da licitação é de 120 (Cento e vinte) dias, contados da data da assinatura do contrato mediante ordem de serviço.

O prazo de validade da proposta de preços é de 60(sessenta) dias, a partir da data limite estabelecida para o recebimento das propostas pela Comissão de Licitações.

Declaramos que, em nossos preços unitários estão incluídos todos os custos diretos e indiretos para a perfeita execução do objeto do edital, tais como materiais, aparelhos, equipamentos e outros fornecimentos pertinentes, mão de obra, encargos sociais, administração, lucro e qualquer outra despesa incidente sobre a obra.

METTAENG
Construtora de Obras Eireli
Carlos Eduardo Vendel
Eng. Civil CREA-PR 83610/D
RG 7213209-2

CNPJ: 32.595.883/0001-16 INSC. EST. 90804957-89
RUA BARÃO DO RIO BRANCO, 4350 – SALA 02 - JD. MARCHESE
REALEZA / PARANÁ FONE: (46) 3543-3758 / 9 9941-6379
E-MAIL: licitacao@mettaengconstrutora.com.br

METTAENG
Construtora de Obras Eireli



METTAENG CONSTRUTORA DE OBRAS - EIRELI

Na execução do objeto do edital, observaremos rigorosamente as especificações técnicas brasileiras ou qualquer outra que garanta a qualidade igual ou superior assumindo, desde já, a integral responsabilidade pela perfeita realização dos trabalhos.

Atenciosamente.

Realeza, 28 de agosto de 2023

Carlos Eduardo Vendel
Representante Legal
RG: 7.213.209-2 / CPF: 029.283.949-90

METTAENG
Construtora de Obras Eireli
Carlos Eduardo Vendel
Eng. Civil CREA-PR 83610/D
RG 7213209-2

CNPJ: 32.595.883/0001-16 INSC. EST. 90804957-89
RUA BARÃO DO RIO BRANCO, 4350 – SALA 02 - JD. MARCHESE
REALIZA / PARANÁ FONE: (46) 3543-3758 / 9 9941-6379
E-MAIL: licitacao@mettaengconstrutora.com.br

METTAENG
Construtora de Obras Eireli

METTAENG CONSTRUTORA DE OBRAS - EIRELI

PLANILHA DE SERVIÇOS SINTÉTICA DESONERADA



PARANÁ
GOVERNO DO ESTADO

SECRETARIA DE ESTADO DO DESENVOLVIMENTO URBANO E DE OBRAS PÚBLICAS
PARANÁ EDIFICAÇÕES
GERÊNCIA DE CUSTOS E ORÇAMENTOS

TABELAS DE REFERÊNCIA: SINAPI/PR (JANEIRO/2022) E PRED (MARÇO/2022) VERSÃO 1.0
DATA: 28/08/2023

ENDEREÇO: RUA ALAGOAS, LOTE 04, QUADRA 09 - BAIRRO EMBAUVAS
MUNICÍPIO: SANTO ANTÔNIO DO SUDOESTE
LEVANTAMENTO Nº: 01
RESPONSÁVEL TÉCNICO: Carlos Eduardo Vendel

PROTOCOLO Nº:
ORGÃO: PMSAS
TIPO DE OBRA/SERVIÇO: CONSTRUÇÃO
ART Nº:
REG. CREA: 83610/D



| ITEM | CÓDIGO DO SERVIÇO | DESCRIÇÃO DO SERVIÇO | UNIDADE DE MEDIDA | QUANTIDADE | MATERIAL | MÃO DE OBRA | CUSTO UNITÁRIO | MATERIAL | MÃO DE OBRA | CUSTO TOTAL | SUBTOTAL |
|----------|-------------------|--|-------------------|------------|----------|-------------|----------------|---------------|---------------|-------------|---------------|
| 1 | | SERVIÇOS PRELIMINARES | | | | | | R\$ 1.137,47 | R\$ 675,55 | | R\$ 1.813,02 |
| 1.1 | 99059 | LOCACAO CONVENCIONAL DE OBRA, UTILIZANDO GABARITO DE TÁBUAS CORRIDAS PONTALETADAS A CADA 2,00M - 2 UTILIZAÇÕES. AF_10/2018 | M | 40,00 | 28,44 | 16,89 | 45,33 | 1.137,47 | 675,55 | 1.813,02 | |
| 2 | | MOVIMENTAÇÃO DE TERRA E PISO | | | | | | R\$ 32.688,44 | R\$ 6.539,90 | | R\$ 39.228,34 |
| 2.1 | 93382 | REATERRO MANUAL DE VALAS COM COMPACTAÇÃO MECANIZADA. AF_04/2016 | M3 | 55,00 | 8,60 | 14,68 | 23,27 | 472,95 | 807,13 | 1.280,08 | |
| 2.2 | 96622 | LASTRO COM MATERIAL GRANULAR, APLICADO EM PISOS OU LAJES SOBRE SOLO, ESPESSURA DE *5 CM*. AF_08/2017 | M3 | 24,75 | 56,12 | 21,72 | 77,83 | 1.388,85 | 537,53 | 1.926,38 | |
| 2.3 | 101747 | PISO EM CONCRETO 20 MPA PREPARO MECÂNICO, ESPESSURA 7CM. AF_09/2020 | M2 | 495,00 | 44,81 | 2,09 | 46,90 | 22.183,23 | 1.034,45 | 23.217,68 | |
| 2.4 | 98679 | PISO CIMENTADO, TRAÇO 1:3 (CIMENTO E AREIA), ACABAMENTO LISO, ESPESSURA 2,0 CM, PREPARO MECÂNICO DA ARGAMASSA. AF_09/2020 | M2 | 495,00 | 17,46 | 8,41 | 25,87 | 8.643,41 | 4.160,79 | 12.804,20 | |
| 3 | | FUNDAÇÕES | | | | | | R\$ 9.413,47 | R\$ 2.599,87 | | R\$ 12.013,34 |
| 3.1 | 96546 | ARMAÇÃO DE BLOCO, VIGA BALDRAME OU SAPATA UTILIZANDO AÇO CA-50 DE 10 MM - MONTAGEM. AF_06/2017 | KG | 250,00 | 9,66 | 1,76 | 11,42 | 2.414,88 | 441,18 | 2.856,06 | |
| 3.2 | 96555 | CONCRETAGEM DE BLOCOS DE COROAMENTO E VIGAS BALDRAME, FCK 30 MPA, COM USO DE JERICA LANÇAMENTO, ADENSAMENTO E ACABAMENTO. AF_06/2017 | M3 | 4,50 | 332,40 | 98,07 | 430,48 | 1.495,81 | 441,33 | 1.937,14 | |
| 3.3 | 92779 | ARMAÇÃO DE PILAR OU VIGA DE UMA ESTRUTURA CONVENCIONAL DE CONCRETO ARMADO EM UMA EDIFICAÇÃO TÉRREA OU SOBRADO UTILIZANDO AÇO CA-50 DE 12,5 MM - MONTAGEM. AF_12/2015 | KG | 155,00 | 8,31 | 1,22 | 9,52 | 1.287,28 | 188,35 | 1.475,63 | |
| 3.4 | 92718 | CONCRETAGEM DE PILARES, FCK = 25 MPA, COM USO DE BALDES EM EDIFICAÇÃO COM SEÇÃO MÉDIA DE PILARES MENOR OU IGUAL A 0,25 M² - LANÇAMENTO, ADENSAMENTO E ACABAMENTO. AF_12/2015 | M3 | 1,00 | 333,11 | 110,27 | 443,39 | 333,11 | 110,27 | 443,39 | |
| 3.5 | 96546 | ARMAÇÃO DE BLOCO, VIGA BALDRAME OU SAPATA UTILIZANDO AÇO CA-50 DE 10 MM - MONTAGEM. AF_06/2017 | KG | 255,00 | 9,66 | 1,76 | 11,42 | 2.463,18 | 450,00 | 2.913,18 | |
| 3.6 | 101174 | ESTACA BROCA DE CONCRETO, DIÂMETRO DE 25CM, ESCAVAÇÃO MANUAL COM TRADO CONCHA, COM ARMADURA DE ARRANQUE. AF_05/2020 | M | 40,00 | 35,48 | 24,22 | 59,70 | 1.419,21 | 968,74 | 2.387,94 | |
| 4 | | ALVENARIA | | | | | | R\$ 17.641,23 | R\$ 10.998,34 | | R\$ 28.639,57 |
| 4.1 | 103330 | ALVENARIA DE VEDAÇÃO DE BLOCOS CERÂMICOS FURADOS NA HORIZONTAL DE 11,5X19X19 CM (ESPESSURA 11,5 CM) E ARGAMASSA DE ASSENTAMENTO COM PREPARO EM BETONEIRA. AF_12/2021 | M2 | 445,70 | 36,62 | 24,07 | 60,69 | 16.320,62 | 10.728,62 | 27.049,24 | |
| 4.2 | 93189 | VERGA MOLDADA IN LOCO EM CONCRETO PARA PORTAS COM MAIS DE 1,5 M DE VÃO. AF_03/2016 | M | 18,00 | 73,37 | 14,98 | 88,35 | 1.320,61 | 269,72 | 1.590,34 | |
| 5 | | ESQUADRIAS | | | | | | R\$ 34.867,95 | R\$ 2.736,45 | | R\$ 37.604,40 |

METTAENG
Construtora de Obras Eireli
Carlos Eduardo Vendel
Eng. Civil CREA-PR 83610/D
RG 7.213.209-2

Rua Barão do Rio Branco, 4350, Sala 02 - Jd. Marchese - CEP 85770-000 - Realeza - PR
CNPJ: 32.595.883/0001-16 - I.E.: 90804957-89
Fone: (46) 3543 - 3758 - e-mail: licitacao@mettaengconstrutora.com.br

METTAENG
Construtora de Obras Eireli

PLANILHA DE SERVIÇOS SINTÉTICA DESONERADA



SECRETARIA DE ESTADO DO DESENVOLVIMENTO URBANO E DE OBRAS PÚBLICAS
 PARANÁ EDIFICAÇÕES
 GERÊNCIA DE CUSTOS E ORÇAMENTOS

TABELAS DE REFERÊNCIA: SINAPI/PR (JANEIRO/2022) E PRED (MARÇO/2022) VERSÃO 1.0
 DATA: 28/08/2023

ENDEREÇO: RUA ALAGOAS, LOTE 04, QUADRA 09 - BAIRRO EMBAUVAS
 MUNICÍPIO: SANTO ANTÔNIO DO SUDOESTE
 LEVANTAMENTO Nº: 01
 RESPONSÁVEL TÉCNICO: Carlos Eduardo Vendel

PROTOCOLO Nº:
 ORGÃO: PMSAS
 TIPO DE OBRA/SERVIÇO: CONSTRUÇÃO
 ART Nº:
 REG. CREA: 83610/D



| ITEM | CÓDIGO DO SERVIÇO | DESCRIÇÃO DO SERVIÇO | UNIDADE DE MEDIDA | QUANTIDADE | MATERIAL | MÃO DE OBRA | CUSTO UNITÁRIO | MATERIAL | MÃO DE OBRA | CUSTO TOTAL | SUBTOTAL |
|----------|-------------------|--|-------------------|------------|----------|-------------|----------------|----------------------|----------------------|-------------|----------------------|
| 5.1 | 91327 | KIT DE PORTA DE MADEIRA PARA VERNIZ, SEMI-OCA (LEVE OU MÉDIA), PADRÃO POPULAR, 90X210CM, ESPESSURA DE 3,5CM, ITENS INCLUSOS: DOBRADIÇAS, MONTAGEM E INSTALAÇÃO DO BATENTE, SEM FECHADURA - FORNECIMENTO E INSTALAÇÃO. AF_12/2019 | UN | 2,00 | 444,57 | 126,19 | 570,76 | 889,14 | 252,39 | 1.141,53 | |
| 5.2 | 91305 | FECHADURA DE EMBUTIR PARA PORTA DE BANHEIRO, COMPLETA, ACABAMENTO PADRÃO POPULAR, INCLUSO EXECUÇÃO DE FURO - FORNECIMENTO E INSTALAÇÃO. AF_12/2019 | UN | 2,00 | 59,98 | 13,19 | 73,17 | 119,95 | 26,38 | 146,33 | |
| 5.3 | 94559 | JANELA DE AÇO TIPO BASCULANTE PARA VIDROS, COM BATENTE, FERRAGENS E PINTURA ANTICORROSIVA. EXCLUSIVE VIDROS, ACABAMENTO, ALIZAR E CONTRAMARCO. FORNECIMENTO E INSTALAÇÃO. AF_12/2019 | M2 | 20,00 | 481,77 | 91,90 | 573,67 | 9.635,37 | 1.837,94 | 11.473,31 | |
| 5.4 | 102152 | INSTALAÇÃO DE VIDRO LISO, E = 4 MM, EM ESQUADRIA DE MADEIRA, FIXADO COM BAGUETE. AF_01/2021 | M2 | 20,00 | 147,18 | 15,91 | 163,08 | 2.943,52 | 318,11 | 3.261,64 | |
| 5.5 | 100701 | PORTA DE FERRO, DE ABRIR, TIPO GRADE COM CHAPA, COM GUARNIÇÕES. AF_12/2019 | M2 | 30,00 | 709,33 | 10,05 | 719,39 | 21.279,97 | 301,63 | 21.581,60 | |
| 6 | | REVESTIMENTOS | | | | | | R\$ 22.827,89 | R\$ 19.847,15 | | R\$ 42.675,04 |
| 6.1 | 87876 | CHAPISCO APLICADO EM ALVENARIAS E ESTRUTURAS DE CONCRETO INTERNAS, COM ROLO PARA TEXTURA ACRÍLICA. ARGAMASSA INDUSTRIALIZADA COM PREPARO MANUAL. AF_06/2014 | M2 | 891,40 | 5,29 | 0,88 | 6,18 | 4.719,21 | 786,54 | 5.505,75 | |
| 6.2 | 87775 | EMBOÇO OU MASSA ÚNICA EM ARGAMASSA TRAÇO 1:2:8, PREPARO MECÂNICO COM BETONEIRA 400 L, APLICADA MANUALMENTE EM PANOS DE FACHADA COM PRESENÇA DE VÃOS, ESPESSURA DE 25 MM. AF_06/2014 | M2 | 891,40 | 19,06 | 20,87 | 39,93 | 16.993,31 | 18.600,88 | 35.594,19 | |
| 6.3 | 89170 | (COMPOSIÇÃO REPRESENTATIVA) DO SERVIÇO DE REVESTIMENTO CERÂMICO PARA PAREDES INTERNAS, MEIA OU PAREDE INTEIRA, PLACAS TIPO ESMALTADA EXTRA DE 20X20 CM, PARA EDIFICAÇÕES HABITACIONAIS UNIFAMILIAR (CASAS) E EDIFICAÇÕES PÚBLICAS PADRÃO. AF_11/2014 | M2 | 34,96 | 31,90 | 13,15 | 45,05 | 1.115,37 | 459,73 | 1.575,11 | |
| 7 | | FORRO INSTALAÇÕES SANITÁRIAS | | | | | | R\$ 630,44 | R\$ 104,46 | | R\$ 734,90 |
| 7.1 | 101964 | LAJE PRÉ-MOLDADA UNIDIRECIONAL, BIAPOIADA, PARA FORRO, ENCHIMENTO EM CERÂMICA, VIGOTA CONVENCIONAL, ALTURA TOTAL DA LAJE (ENCHIMENTO+CAPA) = (8+3). AF_11/2020 | M2 | 5,76 | 109,45 | 18,13 | 127,59 | 630,44 | 104,46 | 734,90 | |
| 8 | | INSTALAÇÕES HIDRO SANITÁRIAS | | | | | | R\$ 7.789,87 | R\$ 4.208,22 | | R\$ 11.998,09 |
| 8.1 | 102611 | CAIXA D'ÁGUA EM POLIÉSTER REFORÇADO COM FIBRA DE VIDRO, 500 LITROS - FORNECIMENTO E INSTALAÇÃO. AF_06/2021 | UN | 1,00 | 233,21 | 2,83 | 236,05 | 233,21 | 2,83 | 236,05 | |
| 8.2 | 94657 | LUVA PVC, SOLDÁVEL, DN 25 MM, INSTALADA EM RESERVAÇÃO DE ÁGUA DE EDIFICAÇÃO QUE POSSUA RESERVATÓRIO DE FIBRA/FIBROCIMENTO FORNECIMENTO E INSTALAÇÃO. AF_06/2016 | UN | 7,00 | 2,96 | 1,98 | 4,95 | 20,75 | 13,87 | 34,62 | |

METTAENG
 Construtora de Obras Eireli
 Carlos Eduardo Vendel
 Eng. Civil CREA-PR 83610/D
 RG 7213209-2

Rua Barão do Rio Branco, 4350, Sala 02 - Jd. Marchese - CEP 85770-000 - Realeza - PR
 CNPJ: 32.595.883/0001-16 - I.E.: 90804957-89
 Fone: (46) 3543 - 3758 - e-mail: licitacao@mettaengconstrutora.com.br

METTAENG
 Construtora de Obras Eireli

04/AP
METTAENG

METTAENG CONSTRUTORA DE OBRAS - EIRELI

PLANILHA DE SERVIÇOS SINTÉTICA DESONERADA



SECRETARIA DE ESTADO DO DESENVOLVIMENTO URBANO E DE OBRAS PÚBLICAS
PARANÁ EDIFICAÇÕES
GERÊNCIA DE CUSTOS E ORÇAMENTOS

TABELAS DE REFERÊNCIA: SINAPI/PR (JANEIRO/2022) E PRED (MARÇO/2022) VERSÃO 1.0
DATA: 28/08/2023

ENDEREÇO: RUA ALAGOAS, LOTE 04, QUADRA 09 - BAIRRO EMBAUVAS
MUNICÍPIO: SANTO ANTÔNIO DO SUDOESTE
LEVANTAMENTO Nº: 01
RESPONSÁVEL TÉCNICO: Carlos Eduardo Vendel

PROTOCOLO Nº:
ORGÃO: PMSAS
TIPO DE OBRA/SERVIÇO: CONSTRUÇÃO
ART Nº:
REG. CREA: 83610/D



| ITEM | CÓDIGO DO SERVIÇO | DESCRIÇÃO DO SERVIÇO | UNIDADE DE MEDIDA | QUANTIDADE | MATERIAL | MÃO DE OBRA | CUSTO UNITÁRIO | MATERIAL | MÃO DE OBRA | CUSTO TOTAL | SUBTOTAL |
|------|-------------------|---|-------------------|------------|----------|-------------|----------------|--------------|-------------|-------------|--------------|
| 8.3 | 94663 | LUVA, PVC, SOLDÁVEL, DN 50 MM, INSTALADO EM RESERVAÇÃO DE ÁGUA DE EDIFICAÇÃO QUE POSSUA RESERVATÓRIO DE FIBRA/FIBROCIMENTO FORNECIMENTO E INSTALAÇÃO. AF_06/2016 | UN | 8,00 | 8,37 | 2,82 | 11,18 | 66,94 | 22,54 | 89,47 | |
| 8.4 | 94703 | ADAPTADOR COM FLANGE E ANEL DE VEDAÇÃO, PVC, SOLDÁVEL, DN 25 MM X 3/4, INSTALADO EM RESERVAÇÃO DE ÁGUA DE EDIFICAÇÃO QUE POSSUA RESERVATÓRIO DE FIBRA/FIBROCIMENTO FORNECIMENTO E INSTALAÇÃO. AF_06/2016 | UN | 2,00 | 14,48 | 3,36 | 17,84 | 28,96 | 6,72 | 35,68 | |
| 8.5 | 91784 | (COMPOSIÇÃO REPRESENTATIVA) DO SERVIÇO DE INSTALAÇÃO DE TUBOS DE PVC, SOLDÁVEL, ÁGUA FRIA, DN 20 MM (INSTALADO EM RAMAL, SUB-RAMAL OU RAMAL DE DISTRIBUIÇÃO), INCLUSIVE CONEXÕES, CORTES E FIXAÇÕES, PARA PRÉDIOS. AF_10/2015 | M | 24,00 | 15,99 | 18,06 | 34,05 | 383,78 | 433,38 | 817,16 | |
| 8.6 | 91785 | (COMPOSIÇÃO REPRESENTATIVA) DO SERVIÇO DE INSTALAÇÃO DE TUBOS DE PVC, SOLDÁVEL, ÁGUA FRIA, DN 25 MM (INSTALADO EM RAMAL, SUB-RAMAL, RAMAL DE DISTRIBUIÇÃO OU PRUMADA), INCLUSIVE CONEXÕES, CORTES E FIXAÇÕES, PARA PRÉDIOS. AF_10/2015 | M | 12,00 | 16,29 | 17,55 | 33,84 | 195,51 | 210,56 | 406,07 | |
| 8.7 | 91792 | (COMPOSIÇÃO REPRESENTATIVA) DO SERVIÇO DE INSTALAÇÃO DE TUBO DE PVC, SÉRIE NORMAL, ESGOTO PREDIAL, DN 40 MM (INSTALADO EM RAMAL DE DESCARGA OU RAMAL DE ESGOTO SANITÁRIO), INCLUSIVE CONEXÕES, CORTES E FIXAÇÕES, PARA PRÉDIOS. AF_10/2015 | M | 18,00 | 23,65 | 22,45 | 46,09 | 425,62 | 404,03 | 829,65 | |
| 8.8 | 91795 | (COMPOSIÇÃO REPRESENTATIVA) DO SERVIÇO DE INST. TUBO PVC, SÉRIE N, ESGOTO PREDIAL, 100 MM (INST. RAMAL DESCARGA, RAMAL DE ESG. SANIT., PRUMADA ESG. SANIT., VENTILAÇÃO OU SUB-COLETOR AÉREO), INCL. CONEXÕES E CORTES, FIXAÇÕES, P/ PRÉDIOS. AF_10/2015 | M | 55,00 | 41,33 | 16,25 | 57,59 | 2.273,24 | 893,97 | 3.167,21 | |
| 8.9 | 98082 | TANQUE SÉPTICO RETANGULAR, EM ALVENARIA COM BLOCOS DE CONCRETO, DIMENSÕES INTERNAS: 1,0 X 2,0 X 1,4 M, VOLUME ÚTIL: 2000 L (PARA 5 CONTRIBUINTES). AF_12/2020 | UN | 1,00 | 1.765,05 | 1.049,88 | 2.814,93 | 1.765,05 | 1.049,88 | 2.814,93 | |
| 8 | 98078 | SUMIDOURO RETANGULAR, EM ALVENARIA COM TIJOLOS CERÂMICOS MACIÇOS, DIMENSÕES INTERNAS: 0,8 X 1,4 X 3,0 M, ÁREA DE INFILTRAÇÃO: 13,2 M² (PARA 5 CONTRIBUINTES). AF_12/2020 | UN | 1,00 | 2.396,81 | 1.170,44 | 3.567,26 | 2.396,81 | 1.170,44 | 3.567,26 | |
| 9 | | APARELHOS SANITÁRIOS, LOUÇAS, METAIS E OUTROS | | | | | | R\$ 1.848,06 | R\$ 123,89 | | R\$ 1.971,95 |
| 9.1 | 86903 | LAVATÓRIO LOUÇA BRANCA COM COLUNA, 45 X 55CM OU EQUIVALENTE, PADRÃO MÉDIO - FORNECIMENTO E INSTALAÇÃO. AF_01/2020 | UN | 2,00 | 260,20 | 27,93 | 288,13 | 520,41 | 55,85 | 576,26 | |
| 9.2 | 86906 | TORNEIRA CROMADA DE MESA, 1/2 OU 3/4, PARA LAVATÓRIO, PADRÃO POPULAR - FORNECIMENTO E INSTALAÇÃO. AF_01/2020 | UN | 2,00 | 38,13 | 1,69 | 39,81 | 76,25 | 3,37 | 79,63 | |
| 9.3 | 86932 | VASO SANITÁRIO SIFONADO COM CAIXA ACOPLADA LOUÇA BRANCA - PADRÃO MÉDIO, INCLUSO ENGATE FLEXÍVEL EM METAL CROMADO, 1/2 X 40CM - FORNECIMENTO E INSTALAÇÃO. AF_01/2020 | UN | 2,00 | 459,05 | 18,46 | 477,51 | 918,10 | 36,92 | 955,02 | |
| 9.4 | 94794 | REGISTRO DE GAVETA BRUTO, LATÃO, ROSCÁVEL, 1 1/2", COM ACABAMENTO E CANOPLA CROMADOS - FORNECIMENTO E INSTALAÇÃO. AF_08/2021 | UN | 3,00 | 111,10 | 9,25 | 120,35 | 333,30 | 27,75 | 361,05 | |

METTAENG
Construtora de Obras Eireli
Carlos Eduardo Vendel
Eng. Civil CREA-PR 83610/D
RG 7.213.209-2

Rua Barão do Rio Branco, 4350, Sala 02 - Jd. Marchese - CEP 85770-000 - Realeza - PR
CNPJ: 32.595.883/0001-16 - I.E.: 90804957-89
Fone: (46) 3543 - 3758 - e-mail: licitacao@mettaengconstrutora.com.br

METTAENG
Construtora de Obras Eireli

PLANILHA DE SERVIÇOS SINTÉTICA DESONERADA



SECRETARIA DE ESTADO DO DESENVOLVIMENTO URBANO E DE OBRAS PÚBLICAS
 PARANÁ EDIFICAÇÕES
 GERÊNCIA DE CUSTOS E ORÇAMENTOS

TABELAS DE REFERÊNCIA: SINAPI/PR (JANEIRO/2022) E PRED (MARÇO/2022) VERSÃO 1.0
 DATA: 28/08/2023

ENDEREÇO: RUA ALAGOAS, LOTE 04, QUADRA 09 - BAIRRO EMBAUVAS
 MUNICÍPIO: SANTO ANTÔNIO DO SUDOESTE
 LEVANTAMENTO Nº: 01
 RESPONSÁVEL TÉCNICO: Carlos Eduardo Vendel

PROTOCOLO Nº:
 ORGÃO: PMSAS
 TIPO DE OBRA/SERVIÇO: CONSTRUÇÃO
 ART Nº:
 REG. CREA: 83610/D



| ITEM | CÓDIGO DO SERVIÇO | DESCRIÇÃO DO SERVIÇO | UNIDADE DE MEDIDA | QUANTIDADE | MATERIAL | MÃO DE OBRA | CUSTO UNITÁRIO | MATERIAL | MÃO DE OBRA | CUSTO TOTAL | SUBTOTAL |
|-----------|-------------------|---|-------------------|------------|----------|-------------|----------------|---------------------|---------------------|-------------|----------------------|
| 10 | | PINTURA | | | | | | R\$ 6.596,42 | R\$ 3.525,22 | | R\$ 10.121,64 |
| 10.1 | 102217 | PINTURA TINTA DE ACABAMENTO (PIGMENTADA) A ÓLEO EM MADEIRA, 2 DEMÃOS. AF_01/2021 | M2 | 7,56 | 6,25 | 5,50 | 11,75 | 47,22 | 41,60 | 88,82 | |
| 10.2 | 100742 | PINTURA COM TINTA ALQUÍDICA DE ACABAMENTO (ESMALTE SINTÉTICO ACETINADO) APLICADA A ROLO OU PINCEL SOBRE SUPERFÍCIES METÁLICAS (EXCETO PERFIL) EXECUTADO EM OBRA (POR DEMÃO). AF_01/2020 | M2 | 60,00 | 7,51 | 9,81 | 17,32 | 450,47 | 588,86 | 1.039,33 | |
| 10.3 | 88489 | APLICAÇÃO MANUAL DE PINTURA COM TINTA LÁTEX ACRÍLICA EM PAREDES, DUAS DEMÃOS. AF_06/2014 | M2 | 850,00 | 7,17 | 3,41 | 10,58 | 6.098,73 | 2.894,76 | 8.993,49 | |
| 11 | | INSTALAÇÕES ELÉTRICAS | | | | | | R\$ 9.227,10 | R\$ 2.179,66 | | R\$ 11.406,76 |
| 11.1 | 91834 | ELETRODUTO FLEXÍVEL CORRUGADO, PVC, DN 25 MM (3/4"), PARA CIRCUITOS TERMINAIS, INSTALADO EM FORRO - FORNECIMENTO E INSTALAÇÃO. AF_12/2015 | M | 100,00 | 4,61 | 2,87 | 7,48 | 460,53 | 287,15 | 747,68 | |
| 11.2 | 91836 | ELETRODUTO FLEXÍVEL CORRUGADO, PVC, DN 32 MM (1"), PARA CIRCUITOS TERMINAIS, INSTALADO EM FORRO - FORNECIMENTO E INSTALAÇÃO. AF_12/2015 | M | 70,00 | 6,79 | 3,36 | 10,15 | 475,16 | 235,14 | 710,30 | |
| 11.3 | 91875 | LUVA PARA ELETRODUTO, PVC, ROSCÁVEL, DN 25 MM (3/4"), PARA CIRCUITOS TERMINAIS, INSTALADA EM FORRO - FORNECIMENTO E INSTALAÇÃO. AF_12/2015 | UN | 15,00 | 2,48 | 2,69 | 5,18 | 37,27 | 40,40 | 77,67 | |
| 11.4 | 91924 | CABO DE COBRE FLEXÍVEL ISOLADO, 1,5 MM², ANTI-CHAMA 450/750 V, PARA CIRCUITOS TERMINAIS - FORNECIMENTO E INSTALAÇÃO. AF_12/2015 | M | 100,00 | 1,56 | 0,60 | 2,16 | 155,57 | 60,37 | 215,95 | |
| 11.5 | 91926 | CABO DE COBRE FLEXÍVEL ISOLADO, 2,5 MM², ANTI-CHAMA 450/750 V, PARA CIRCUITOS TERMINAIS - FORNECIMENTO E INSTALAÇÃO. AF_12/2015 | M | 350,00 | 2,38 | 0,74 | 3,13 | 834,37 | 260,06 | 1.094,44 | |
| 11.6 | 91928 | CABO DE COBRE FLEXÍVEL ISOLADO, 4 MM², ANTI-CHAMA 450/750 V, PARA CIRCUITOS TERMINAIS - FORNECIMENTO E INSTALAÇÃO. AF_12/2015 | M | 50,00 | 4,10 | 0,98 | 5,09 | 205,11 | 49,15 | 254,26 | |
| 11.7 | 91930 | CABO DE COBRE FLEXÍVEL ISOLADO, 6 MM², ANTI-CHAMA 450/750 V, PARA CIRCUITOS TERMINAIS - FORNECIMENTO E INSTALAÇÃO. AF_12/2015 | M | 50,00 | 5,67 | 1,28 | 6,95 | 283,28 | 64,24 | 347,53 | |
| 11.8 | 91932 | CABO DE COBRE FLEXÍVEL ISOLADO, 10 MM², ANTI-CHAMA 450/750 V, PARA CIRCUITOS TERMINAIS - FORNECIMENTO E INSTALAÇÃO. AF_12/2015 | M | 20,00 | 9,53 | 1,92 | 11,45 | 190,56 | 38,39 | 228,95 | |
| 11.9 | 91941 | CAIXA RETANGULAR 4" X 2" BAIXA (0,30 M DO PISO), PVC, INSTALADA EM PAREDE - FORNECIMENTO E INSTALAÇÃO. AF_12/2015 | UN | 45,00 | 4,56 | 3,73 | 8,29 | 205,15 | 167,88 | 373,03 | |
| 11.10 | 101875 | QUADRO DE DISTRIBUIÇÃO DE ENERGIA EM CHAPA DE AÇO GALVANIZADO, DE EMBUTIR, COM BARRAMENTO TRIFÁSICO, PARA 12 DISJUNTORES DIN 100A - FORNECIMENTO E INSTALAÇÃO. AF_10/2020 | UN | 1,00 | 387,62 | 13,38 | 401,00 | 387,62 | 13,38 | 401,00 | |
| 11.11 | 101890 | DISJUNTOR MONOPOLAR TIPO NEMA, CORRENTE NOMINAL DE 10 ATÉ 30A - FORNECIMENTO E INSTALAÇÃO. AF_10/2020 | UN | 4,00 | 12,36 | 1,65 | 14,01 | 49,44 | 6,59 | 56,04 | |
| 11.12 | 101892 | DISJUNTOR BIPOLAR TIPO NEMA, CORRENTE NOMINAL DE 10 ATÉ 50A - FORNECIMENTO E INSTALAÇÃO. AF_10/2020 | UN | 6,00 | 61,11 | 3,30 | 64,41 | 366,64 | 19,83 | 386,47 | |
| 11.13 | 92025 | INTERRUPTOR SIMPLES (1 MÓDULO) COM 2 TOMADAS DE EMBUTIR 2P+T 10 A, INCLUINDO SUPORTE E PLACA - FORNECIMENTO E INSTALAÇÃO. AF_12/2015 | UN | 10,00 | 35,98 | 19,86 | 55,84 | 359,76 | 198,61 | 558,36 | |
| 11.14 | 92035 | INTERRUPTOR SIMPLES (1 MÓDULO), INTERRUPTOR PARALELO (1 MÓDULO) E 1 TOMADA DE EMBUTIR 2P+T 10 A, INCLUINDO SUPORTE E PLACA - FORNECIMENTO E INSTALAÇÃO. AF_12/2015 | UN | 5,00 | 37,15 | 19,86 | 57,01 | 185,76 | 99,30 | 285,06 | |

METTAENG
 Construtora de Obras Eireli
 Carlos Eduardo Vendel
 Eng. Civil CREA-PR 83610/D
 RG 7213209-2

Rua Barão do Rio Branco, 4350, Sala 02 - Jd. Marchese - CEP 85770-000 - Realeza - PR
 CNPJ: 32.595.883/0001-16 - I.E.: 90804957-89
 Fone: (46) 3543 - 3758 - e-mail: licitacao@mettaengconstrutora.com.br

METTAENG
 Construtora de Obras Eireli

06/12
METTAENG

METTAENG CONSTRUTORA DE OBRAS - EIRELI

PLANILHA DE SERVIÇOS SINTÉTICA DESONERADA



SECRETARIA DE ESTADO DO DESENVOLVIMENTO URBANO E DE OBRAS PÚBLICAS
PARANÁ EDIFICAÇÕES
GERÊNCIA DE CUSTOS E ORÇAMENTOS

TABELAS DE REFERÊNCIA: SINAPI/PR (JANEIRO/2022) E PRED (MARÇO/2022) VERSÃO 1.0
DATA: 28/08/2023

ENDEREÇO: RUA ALAGOAS, LOTE 04, QUADRA 09 - BAIRRO EMBAUVAS
MUNICÍPIO: SANTO ANTÔNIO DO SUDOESTE
LEVANTAMENTO Nº: 01
RESPONSÁVEL TÉCNICO: Carlos Eduardo Vendel

PROTOCOLO Nº:
ORGÃO: PMSAS
TIPO DE OBRA/SERVIÇO: CONSTRUÇÃO
ART Nº:
REG. CREA: 83610/D



| ITEM | CÓDIGO DO SERVIÇO | DESCRIÇÃO DO SERVIÇO | UNIDADE DE MEDIDA | QUANTIDADE | MATERIAL | MÃO DE OBRA | CUSTO UNITÁRIO | MATERIAL | MÃO DE OBRA | CUSTO TOTAL | SUBTOTAL |
|---------------------------------|-------------------|---|-------------------|------------|----------|-------------|----------------|----------|-------------|-------------|-------------------|
| 11.15 | 91997 | TOMADA MÉDIA DE EMBUTIR (1 MÓDULO), 2P+T 20 A, INCLUINDO SUPORTE E PLACA - FORNECIMENTO E INSTALAÇÃO. AF_12/2015 | UN | 10,00 | 18,76 | 9,54 | 28,30 | 187,62 | 95,36 | 282,97 | |
| 11.16 | 92000 | TOMADA BAIXA DE EMBUTIR (1 MÓDULO), 2P+T 10 A, INCLUINDO SUPORTE E PLACA - FORNECIMENTO E INSTALAÇÃO. AF_12/2015 | UN | 30,00 | 15,75 | 7,70 | 23,45 | 472,53 | 231,04 | 703,57 | |
| 11.17 | 97586 | LUMINÁRIA TIPO CALHA, DE SOBREPOR, COM 2 LÂMPADAS TUBULARES FLUORESCENTES DE 36 W, COM REATOR DE PARTIDA RÁPIDA - FORNECIMENTO E INSTALAÇÃO. AF_02/2020 | UN | 18,00 | 148,18 | 7,86 | 156,05 | 2.667,28 | 141,55 | 2.808,83 | |
| 11.18 | 97593 | LUMINÁRIA TIPO SPOT, DE SOBREPOR, COM 1 LÂMPADA FLUORESCENTE DE 15 W, SEM REATOR - FORNECIMENTO E INSTALAÇÃO. AF_02/2020 | UN | 2,00 | 131,42 | 8,53 | 139,95 | 262,83 | 17,06 | 279,89 | |
| 11.19 | 101536 | ENTRADA DE ENERGIA ELÉTRICA, SUBTERRÂNEA, TRIFÁSICA, COM CAIXA DE EMBUTIR, CABO DE 35 MM2 E DISJUNTOR DIN 50A (NÃO INCLUSA MURETA DE ALVENARIA). AF_07/2020 | UN | 1,00 | 1.343,50 | 115,98 | 1.459,49 | 1.343,50 | 115,98 | 1.459,49 | |
| 11.20 | 101946 | QUADRO DE MEDIÇÃO GERAL DE ENERGIA PARA 1 MEDIDOR DE SOBREPOR - FORNECIMENTO E INSTALAÇÃO. AF_10/2020 | UN | 1,00 | 97,12 | 38,18 | 135,30 | 97,12 | 38,18 | 135,30 | |
| CUSTO TOTAL DO ORÇAMENTO | | | | | | | | | | | 198.207,05 |
| BDI | | | | | | | | | | | 59.462,59 |
| TOTAL DO ORÇAMENTO | | | | | | | | | | | 257.669,64 |

METTAENG
Construtora de Obras Eireli
Carlos Eduardo Vendel
Eng. Civil CREA-PR 83610/D
RG 7213.209-2

Rua Barão do Rio Branco, 4350, Sala 02 - Jd. Marchese - CEP 85770-000 - Realeza - PR
CNPJ: 32.595.883/0001-16 - I.E.: 90804957-89
Fone: (46) 3543 - 3758 - e-mail: licitacao@mettaengconstrutora.com.br

METTAENG
Construtora de Obras Eireli



SECRETARIA DE ESTADO DO DESENVOLVIMENTO URBANO E DE OBRAS PÚBLICAS
PARANÁ EDIFICAÇÕES
 DIRETORIA DE PLANEJAMENTO E PROJETOS
 GERÊNCIA DE CUSTOS E ORÇAMENTOS



PRÓPRIO: FECHAMENTO ESTRUTURA PRÉ
 MUNICÍPIO: SANTO ANTÔNIO DO SUDOESTE
 EMPRESA:
 DATA: 28/08/23
 TIPO OBRA: CONSTRUÇÃO
 PROTOCOLO:
 PRAZO EXECUÇÃO: 120 DIAS

| ITEM | SERVIÇOS | ÍNDICE | PERÍODO | | | | | | | | | | | | BDI | | | |
|---|---|---------|-----------|--------------|------------|--------------|------------|--------------|------------|--------------|------------|--------------|------------|--------------|----------------------|--------------------------------|------------|------------|
| | | | 30 | % NO PERÍODO | 60 | % NO PERÍODO | 90 | % NO PERÍODO | 120 | % NO PERÍODO | 150 | % NO PERÍODO | 180 | % NO PERÍODO | VALOR SERVIÇO C/ BDI | 30,0002% VALOR PLANILHA S/ BDI | | |
| 01 | SERVIÇOS PRELIMINARES | 0,91% | 2.356,93 | 100,00% | | | | | | | | | | | | | 2.356,93 | 1.813,02 |
| 02 | MOVIMENTAÇÃO DE TERRA E PISO | 19,79% | 30.598,16 | 60,00% | 20.398,77 | 40,00% | | | | | | | | | | | 50.996,94 | 39.228,34 |
| 03 | FUNDAÇÕES | 6,06% | 9.370,42 | 60,00% | 6.246,95 | 40,00% | | | | | | | | | | | 15.617,37 | 12.013,34 |
| 04 | ALVENARIA | 14,45% | | | 22.338,91 | 60,00% | | | | | | | | | | | 37.231,51 | 28.639,57 |
| 05 | ESQUADRIAS | 18,97% | | | | | | 14.892,60 | 40,00% | | | | | | | | 48.885,81 | 37.604,40 |
| 06 | REVESTIMENTOS | 21,53% | | | 16.643,30 | 30,00% | | | | | | | | | | | 55.477,65 | 42.675,04 |
| 07 | FORRO INSTALAÇÕES SANITÁRIAS | 0,37% | | | | | | 477,69 | 50,00% | | | | | | | | 955,37 | 734,90 |
| 08 | INSTALAÇÕES HIDRO SANITÁRIAS | 6,05% | | | 4.679,26 | 30,00% | | 4.679,26 | 30,00% | | | | | | | | 15.597,55 | 11.998,09 |
| 09 | APARELHOS SANITÁRIOS, LOUÇAS, METAIS E OUTROS | 0,99% | | | | | | | | | | | | | | | 2.563,54 | 1.971,95 |
| 10 | PINTURA | 5,11% | | | | | | | | | | | | | | | 13.158,16 | 10.121,64 |
| 11 | INSTALAÇÕES ELÉTRICAS | 5,75% | | | 4.448,64 | 30,00% | | 4.448,64 | 30,00% | | | | | | | | 14.828,82 | 11.406,76 |
| 12 | | 0,00% | | | | | | | | | | | | | | | | |
| 13 | | 0,00% | | | | | | | | | | | | | | | | |
| 14 | | 0,00% | | | | | | | | | | | | | | | | |
| 15 | | 0,00% | | | | | | | | | | | | | | | | |
| 16 | | 0,00% | | | | | | | | | | | | | | | | |
| 17 | | 0,00% | | | | | | | | | | | | | | | | |
| 18 | | 0,00% | | | | | | | | | | | | | | | | |
| 19 | | 0,00% | | | | | | | | | | | | | | | | |
| 20 | | 0,00% | | | | | | | | | | | | | | | | |
| VALOR DA PARCELA DETERMINADA COM BASE NO PREÇO MÁXIMO | | 100,00% | 42.325,51 | 16,43% | 74.755,83 | 29,01% | 112.218,36 | 43,55% | 28.369,93 | 11,01% | | | | | | | 257.669,64 | 198.207,05 |
| VALOR PROPOSTO | | | | 16,43% | | 29,01% | | 43,55% | | 11,01% | | | | | | | | |
| DESCONTO PROPOSTO / VALOR DAS PARCELAS | | | | | | | | | | | | | | | | | | |
| TOTAL ACUMULADO COM O DESCONTO PROPOSTO | | | 42.325,51 | 16,43% | 117.081,35 | 45,44% | 229.299,71 | 88,99% | 257.669,64 | 100,00% | 257.669,64 | 100,00% | 257.669,64 | 100,00% | | | | |

METTAENG
 Construtora de Obras Eireli
 Carlos Eduardo Vendel
 Eng. Civil CREA-PR 83610/D
 RG 7213209-2

METTAENG
 Construtora de Obras Eireli



SECRETARIA DE ESTADO DO DESENVOLVIMENTO URBANO E DE OBRAS PÚBLICAS
 PARANÁ EDIFICAÇÕES
 DIRETORIA DE PLANEJAMENTO E PROJETOS
 GERÊNCIA DE CUSTOS E ORÇAMENTOS



PRÓPRIO: FECHAMENTO ESTRUTURA PRÉ MOLDADA COBERTA
 PRAZO DE OBRA: 120 DIAS CORRIDOS
 COMPOSIÇÃO DE BDI PARA EDIFICAÇÕES

Vigência: 01/12/2015

| CUSTO TOTAL DO SERVIÇO (R\$): | | | | | | R\$ 198.207,05 | | |
|-------------------------------|---------------------------------------|----------------|----------|------------|---|---------------------|--------|-----------|
| ITEM | DISCRIMINAÇÃO | VALOR (R\$) | TAXA (%) | OBSERVAÇÃO | SITUAÇÃO DO INTERVALO ADMISSÍVEL | PARCELAS DO BDI (%) | | |
| | | | | | | 1 Quartil | Médio | 3 Quartil |
| 1 | AC - ADMINISTRAÇÃO CENTRAL | R\$ 8.265,23 | 4,17% | | OK | 3,00% | 4,00% | 5,50% |
| 2 | SG - SEGUROS + GARANTIA | R\$ 1.585,66 | 0,80% | | OK | 0,80% | 0,80% | 1,00% |
| 3 | R - RISCOS | R\$ 2.517,23 | 1,27% | | OK | 0,97% | 1,27% | 1,27% |
| 4 | DF - DESPESAS FINANCEIRAS | R\$ 2.590,07 | 1,23% | | OK | 0,59% | 1,23% | 1,39% |
| 5 | L - LUCRO BRUTO | R\$ 15.774,23 | 7,40% | | OK | 6,16% | 7,40% | 8,96% |
| 6 | I - IMPOSTOS | R\$ 28.730,16 | 11,15% | | | | | |
| 6.1 | PIS | | 0,65% | | | | | |
| 6.2 | COFINS | | 3,00% | | | | | |
| 6.3 | ISS (CONFORME LEGISLAÇÃO MUNICIPAL) | | 3,00% | | | | | |
| 6.4 | CONTRIB.PREV. SOBRE REC. BRUTA - CPRB | | 4,50% | | | | | |
| TOTAL DO BDI (R\$) | | R\$ 59.462,59 | | | Parâmetros do Acórdão 2.622/2013 - Plenário | | | |
| PREÇO DE VENDA (R\$) | | R\$ 257.669,64 | | | Sem CPRB | 20,34% | 22,12% | 25,00% |
| BDI (%) | | | 30,00% | OK | Com CPRB | 26,01% | 27,87% | 30,89% |

Equação Acórdão TCU 2.622/2013 - Plenário

$$BDI = \left[\frac{(1 + AC + S + R + G)(1 + DF)(1 + L)}{(1 - I)} - 1 \right] \times 100$$

Onde:

AC: taxa de administração central;

S: taxa de seguros;

G: taxa de garantias;

R: taxa de riscos;

DF: taxa de despesas financeiras;

L: taxa de lucro/remuneração;

I: taxa de incidência de impostos (PIS, COFINS, ISS, CPRB).

METTAENG
 Construtora de Obras Eireli
 Carlos Eduardo Vendel
 Eng. Civil CREA-PR 83610/D
 RG 7213.209-2

Rua Barão do Rio Branco, 4350, Sala 02 - Jd. Marchese - CEP 85770-000 - Realeza - PR
 CNPJ: 32.595.883/0001-16 - I.E.: 90804957-89
 Fone: (46) 3543 - 3758 - e-mail: licitacao@mettaengconstrutora.com.br

Carlos Eduardo Vendel
 Responsável Técnico
 Carimbo e Assinatura

METTAENG
 Construtora de Obras Eireli

METTAENG


**METTAENG CONSTRUTORA DE OBRAS - EIRELI****ANEXO III****MODELO DECLARAÇÃO DE PLENO ATENDIMENTO AOS REQUISITOS DE HABILITAÇÃO**

Ao
Município de Santo Antonio do Sudoeste/PR
Comissão de Licitações
Tomada de Preços n.º 004/2023

Pela presente, declaro(amos) que a empresa **METTAENG CONSTRUTORA DE OBRAS - EIRELI**, cumpre plenamente os requisitos de habilitação para a **TOMADA DE PREÇOS N° 004/2023**, cujo objeto é a **Execução de obra com fornecimento de material e mão de obra, conforme memorial descritivo, cronograma físico-financeiro, BDI, planilha orçamentária e projetos em anexo. Obra: Fechamento de 01 (um) barracão pré-moldado de concreto armado com dimensões 15,00x 33,00 x 4,50 m, totalizando área de 495,00 m², com altura útil de 4,50m e fechamento em blocos de cerâmico 14x19x39cm.**


Atenciosamente.

Realeza, 28 de agosto de 2023



Carlos Eduardo Vendel
Representante Legal

RG: 7.213.209-2 / CPF: 029.283.949-90


METTAENG
Construtora de Obras Eireli
Carlos Eduardo Vendel
Eng. Civil CREA-PR 83610/D
RG 7.213.209-2

CNPJ: 32.595.883/0001-16 INSC. EST. 90804957-89
RUA BARÃO DO RIO BRANCO, 4350 – SALA 02 - JD. MARCHESE
REALEZA / PARANÁ FONE: (46) 3543-3758 / 9 9941-6379
E-MAIL: licitacao@mettaengconstrutora.com.br



METTAENG
Construtora de Obras Eireli




11/12
METTAENG

METTAENG CONSTRUTORA DE OBRAS - EIRELI


ANEXO VIII

MODELO DECLARAÇÃO DE MICRO EMPRESA E EMPRESA DE PEQUENO PORTE

Ao
Município de Santo Antônio do Sudoeste/PR
Comissão de Licitações
Tomada de Preços n.º 004/2023


Pelo presente instrumento, a empresa **METTAENG CONSTRUTORA DE OBRAS - EIRELI**, CNPJ nº 32.595.883/0001-16, com sede na Rua Barão do Rio Branco 4350, sala 02, Jd. Marchese – Realeza/PR, através de seu representante legal infra-assinado, declara, sob as penas do artigo 299 do Código Penal, que se enquadra na situação de microempresa, empresa de pequeno porte ou cooperativa, nos termos da Lei Complementar nº 123/06, alterada pela Lei Complementar nº 147/14, bem assim que inexistem fatos supervenientes que conduzam ao seu desenquadramento desta situação.

Realeza, 28 de agosto de 2023



Carlos Eduardo Vendel
Representante Legal

RG: 7.213.209-2 / CPF: 029.283.949-90


METTAENG
Construtora de Obras Eireli
Carlos Eduardo Vendel
Eng. Civil CREA-PR 83610/D
RG 7213.209-2

CNPJ: 32.595.883/0001-16 INSC. EST. 90804957-89
RUA BARÃO DO RIO BRANCO, 4350 – SALA 02 - JD. MARCHESE
REALEZA / PARANÁ FONE: (46) 3543-3758 / 9 9941-6379
E-MAIL: licitacao@mettaengconstrutora.com.br




METTAENG
Construtora de Obras Eireli



Governo do Estado do Paraná
Secretaria de Estado da Indústria, Comércio e Serviços
Junta Comercial do Estado do Paraná



CERTIDÃO SIMPLIFICADA

Sistema Nacional de Registro de Empresas Mercantis - SINREM

Certificamos que as informações abaixo constam dos documentos arquivados
nesta Junta Comercial e são vigentes na data da sua expedição.

| | | | | |
|--|----------------------------|---|-------------------------------------|---|
| Nome Empresarial: METTAENG CONSTRUTORA DE OBRAS - LTDA | | | Protocolo: PRC2317049397 | |
| NIRE : 41600818776 Natureza Jurídica: Sociedade Empresária Limitada | | | | |
| NIRE (Sede) 41600818776 | CNPJ 32.595.883/0001-16 | Data de Ato Constitutivo 29/01/2019 | Início de Atividade 10/01/2019 | |
| Endereço Completo Rua BARAO DO RIO BRANCO, Nº 4350, SALA 2;, MARCHESE - Realeza/PR - CEP 85770-000 | | | | |
| Objeto Social Construção de edifícios; Construção de rodovias e ferrovias; Obras de urbanização - ruas, praças e calçadas; onstrução de redes de abastecimento de água, coleta de esgoto e construções correlatas, exceto obras de irrigação; Obras de engenharia civil; Serviços de pintura de edifícios; Fabricação de artefatos de cimento para uso na construção; Fabricação de estruturas pré-moldadas de concreto armado, em série e sob encomenda; Fabricação de estruturas metálicas; Fabricação de esquadrias de metal | | | | |
| Capital Social R\$ 200.000,00 (duzentos mil reais) Capital Integralizado R\$ 200.000,00 (duzentos mil reais) | | Porte EPP (Empresa de Pequeno Porte) | Prazo de Duração Indeterminado | |
| Dados do Sócio | | | | |
| Nome CARLOS EDUARDO VENDEL | CPF/CNPJ 029.283.949-90 | Participação no capital R\$ 200.000,00 | Espécie de sócio Sócio | Administrador S |
| Término do mandato Indeterminado | | | | |
| Dados do Administrador | | | | |
| Nome CARLOS EDUARDO VENDEL | | CPF 029.283.949-90 | Término do mandato Indeterminado | |
| Último Arquivamento | | | | |
| Data 11/05/2023 | Número 20233219102 | Ato/eventos 002 / 021 - ALTERAÇÃO DE DADOS (EXCETO NOME EMPRESARIAL) | | Situação ATIVA Status SEM STATUS |

Esta certidão foi emitida automaticamente em 01/08/2023, às 13:17:50 (horário de Brasília).
Se impressa, verificar sua autenticidade no <https://www.empresafacil.pr.gov.br>, com o código GG8NBVK.




PRC2317049397

LEANDRO MARCOS RAYSEL BISCAIA
Secretário(a) Geral

METTAENG
Construtora de Obras Eireli
Carlos Eduardo Vendel
Eng. Civil CREA-PR 83610/D
RG 7213209-2

METTAENG
Construtora de Obras Eireli



METTAENG

CONSTRUTORA DE OBRAS

ENVELOPE I – PROPOSTA COMERCIAL

TOMADA DE PREÇOS Nº 004/2023

METTAENG CONSTRUTORA DE OBRAS – EIRELI

CNPJ: 32.595.883/0001-16

RUA BARÃO DO RIO BRANCO, 4350, SALA 02 – REALEZA/PR

FONE: (46) 3543-3758

DATA: 28/08/2023

Município de Santo Antonio
do Sudeste - PR

RECEBIDO

Em: 28 / 08 / 2023

Horário: 08 : 23

Comissão de Licitações

Fone (46) 3543-3758

e-mail: administrativo@mettaengconstrutora.com.br

Rua Barão do Rio Branco, 4350 - Sala 02 - B. Jardim Marchese

CEP 85770-000 - REALEZA - PR