


Parque Municipal Arnaldo Busatto


Portal De Entrada



**PREFEITURA MUNICIPAL DE
SANTO ANTONIO DO
SUDOESTE - PR.**

**CLIENTE: PREFEITURA
CIDADE: SANTO ANTONIO DO
SUDOESTE- PR**

**ASSUNTO: CAPA
AMBIENTE: PORTAL DE ENTRADA**




**PREFEITURA MUNICIPAL DE
SANTO ANTONIO DO
SUDOESTE - PR.**

**CLIENTE: PREFEITURA
CIDADE: SANTO ANTONIO DO
SUDOESTE- PR**

**ASSUNTO: IMAGENS
AMBIENTE: PORTAL DE ENTRADA**

02




**PREFEITURA MUNICIPAL DE
SANTO ANTONIO DO
SUDOESTE - PR.**

**CLIENTE: PREFEITURA
CIDADE: SANTO ANTONIO DO
SUDOESTE- PR**

**ASSUNTO: IMAGENS
AMBIENTE: PORTAL DE ENTRADA**

03

VISTA AÉREA



**PREFEITURA MUNICIPAL DE
SANTO ANTONIO DO
SUDOESTE - PR.**

**CLIENTE: PREFEITURA
CIDADE: SANTO ANTONIO DO
SUDOESTE- PR**

**ASSUNTO: IMAGENS
AMBIENTE: PORTAL DE ENTRADA**

DETALHAMENTOS



ORÇAMENTO DE 2 TIPOS DE ESTRUTURAS:
 *Estrutura metálica com gesso Cimentício
 * Estrutura de concreto e alvenaria

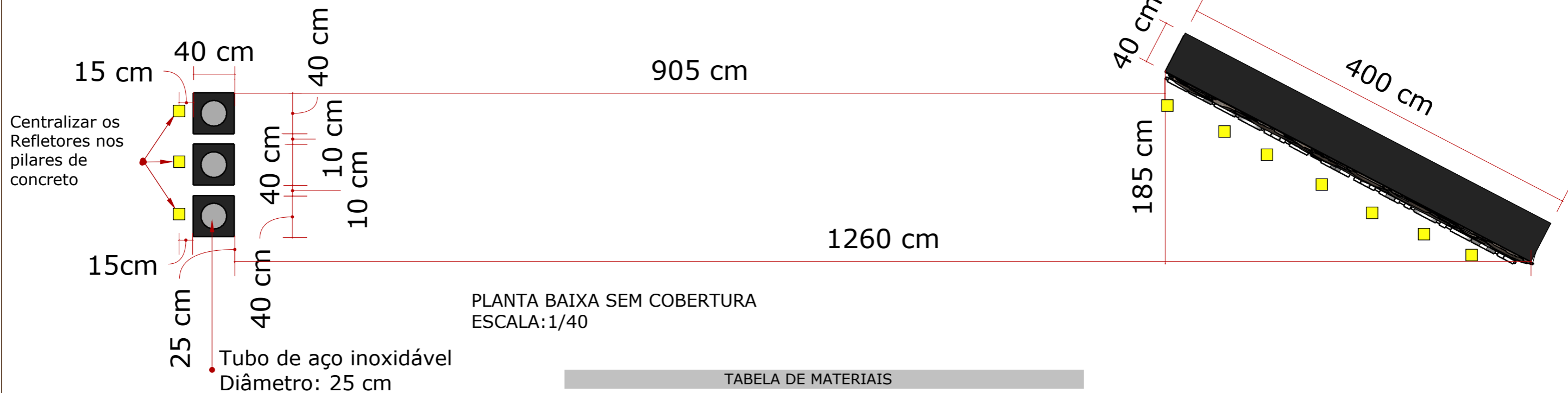



TABELA DE MATERIAIS

ACM COM TEXTURA AMADEIRADA



PEDRA NATURAL



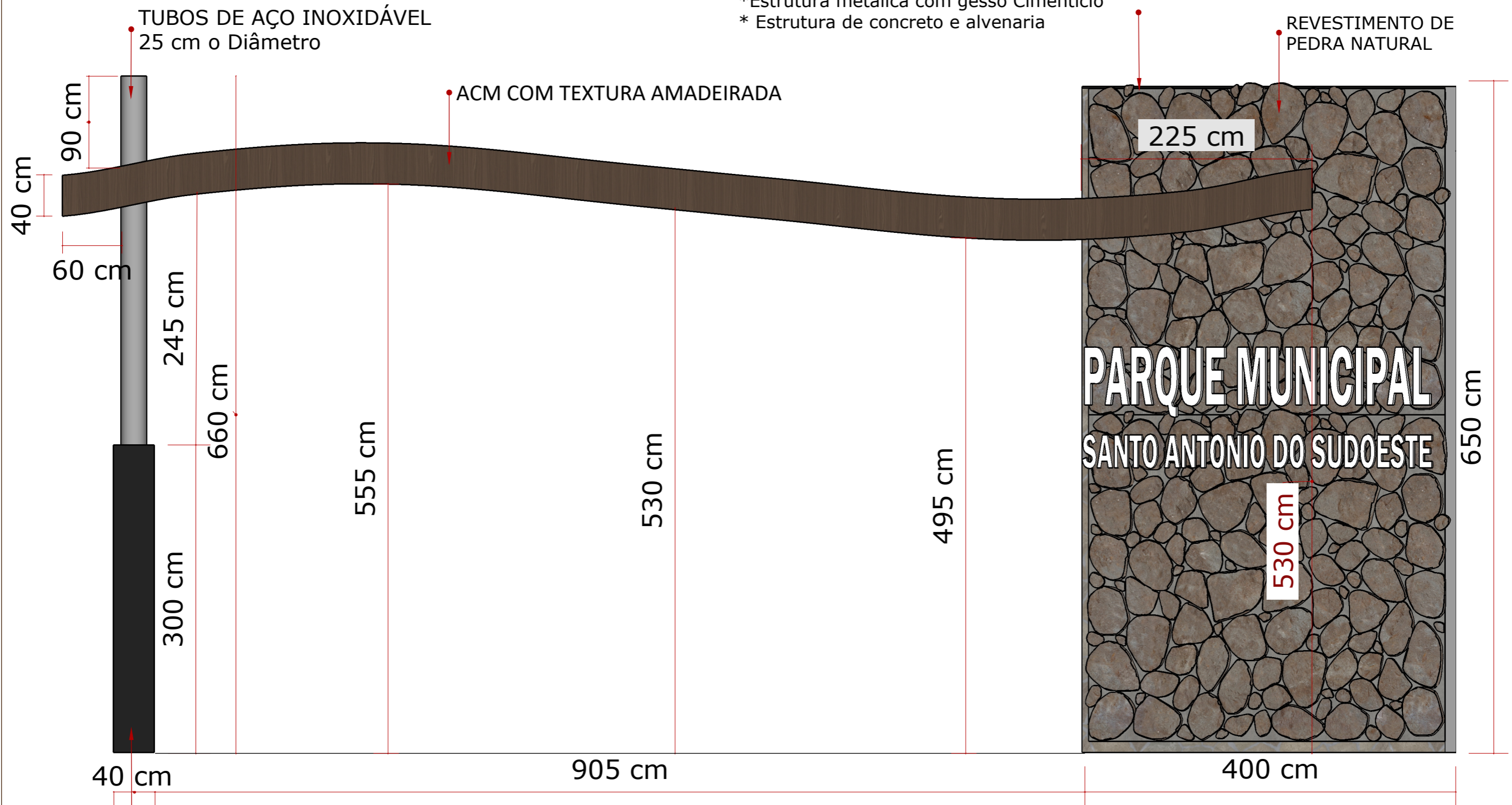
**PREFEITURA MUNICIPAL DE
SANTO ANTONIO DO
SUDOESTE - PR.**

**CLIENTE: PREFEITURA
CIDADE: SANTO ANTONIO DO
SUDOESTE- PR**

**ASSUNTO: PLANTA BAIXA TÉCNICA E DE
COBERTURA
AMBIENTE: PORTAL DE ENTRADA**

DETALHAMENTOS

ORÇAMENTO DE 2 TIPOS DE ESTRUTURAS:
*Estrutura metálica com gesso Cimentício
* Estrutura de concreto e alvenaria



TUBOS DE AÇO INOXIDÁVEL
25 cm o Diâmetro

ACM COM TEXTURA AMADEIRADA

REVESTIMENTO DE
PEDRA NATURAL

ELEVAÇÃO FRONTAL
ESCALA: 1/40


Pilar de concreto
com pintura: preto
à definir

TABELA DE MATERIAIS

ACM COM TEXTURA
AMADEIRADA



PEDRA NATURAL



**PREFEITURA MUNICIPAL DE
SANTO ANTONIO DO
SUDOESTE - PR.**

**CLIENTE: PREFEITURA
CIDADE: SANTO ANTONIO DO
SUDOESTE- PR**

**ASSUNTO: ELEVAÇÃO FRONTAL
AMBIENTE: PORTAL DE ENTRADA**

DETALHAMENTOS

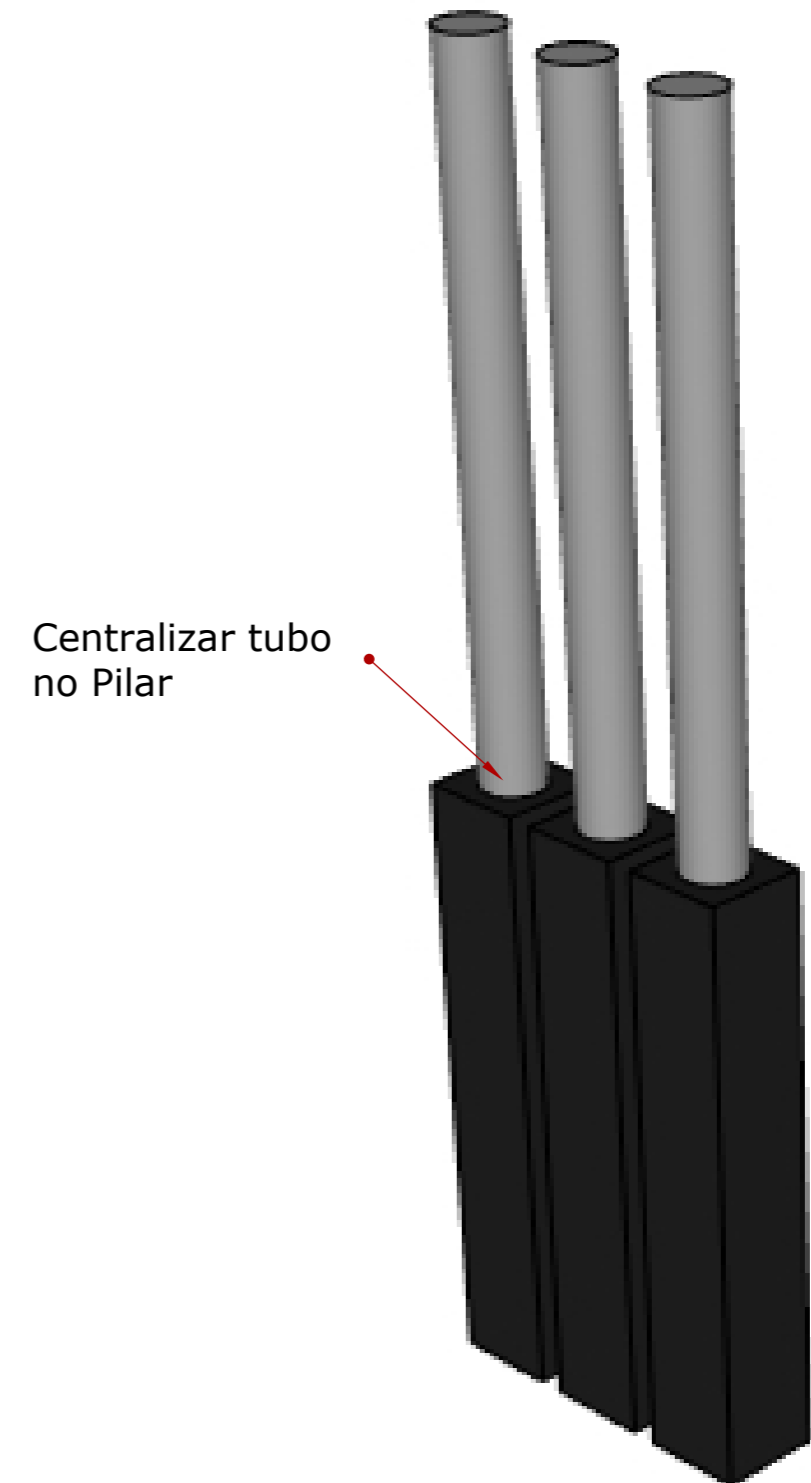
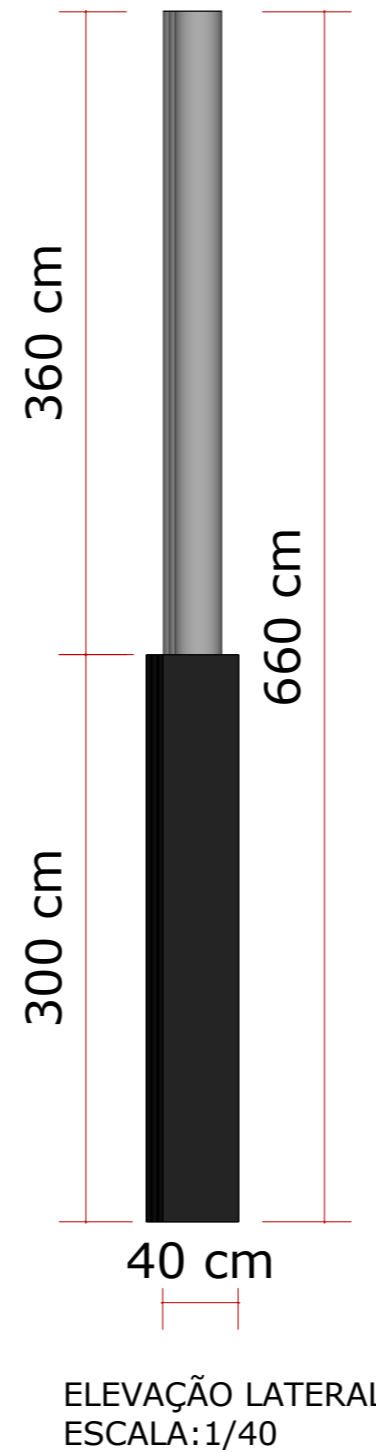
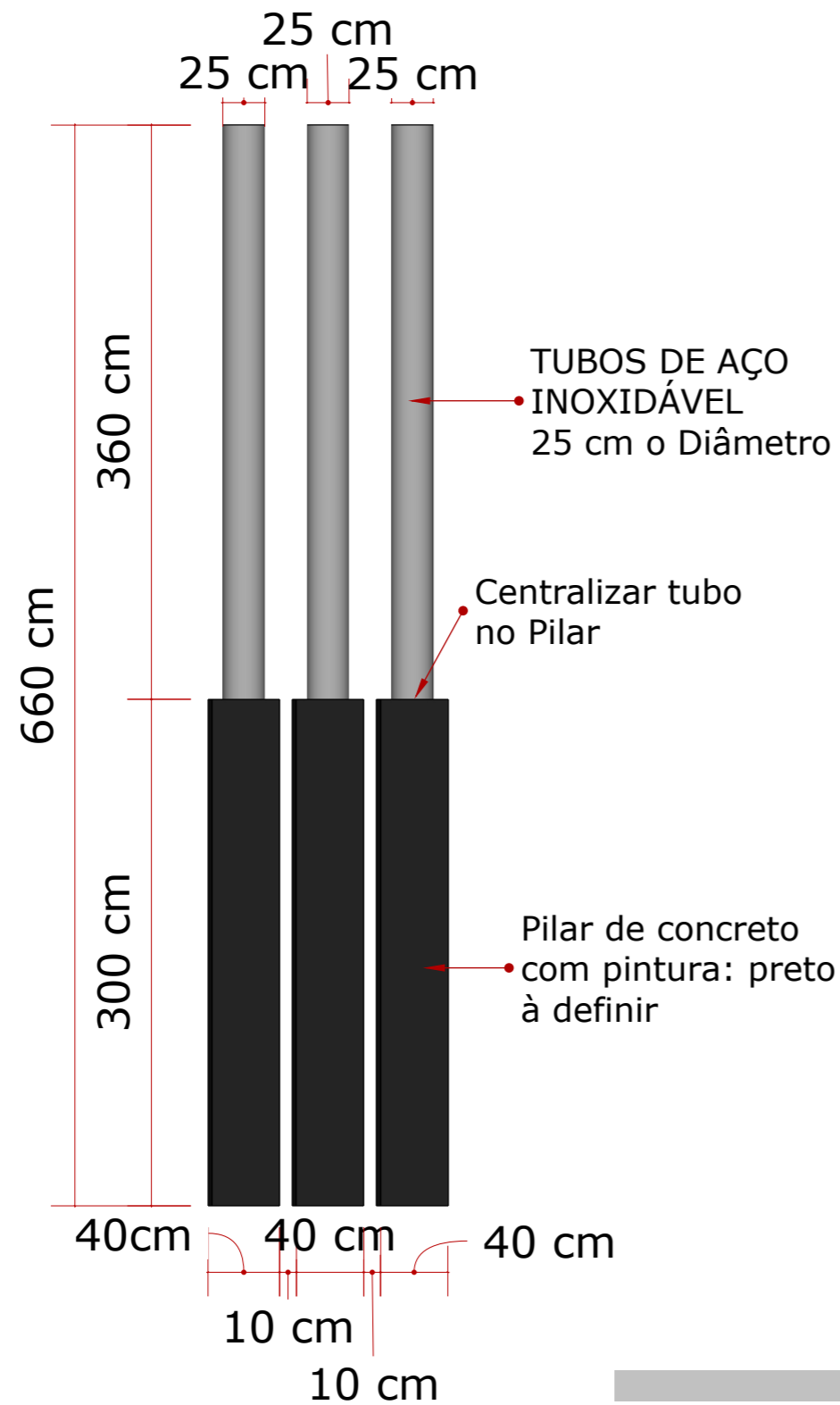


TABELA DE MATERIAIS


ACM COM TEXTURA AMADEIRADA



PEDRA NATURAL



ELEVAÇÃO FRONTAL
ESCALA: 1/40




**PREFEITURA MUNICIPAL DE
SANTO ANTONIO DO
SUDOESTE - PR.**

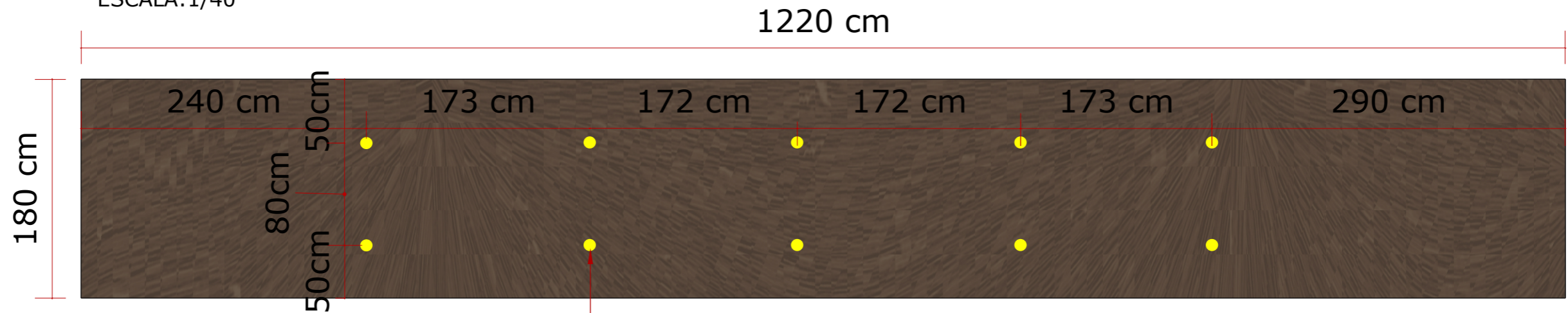
**CLIENTE: PREFEITURA
CIDADE: SANTO ANTONIO DO
SUDOESTE- PR**

**ASSUNTO: DETALHE DOS PILARES
AMBIENTE: PORTAL DE ENTRADA**

DETALHAMENTOS



PLANTA BAIXA DE COBERTURA
ESCALA: 1/40



PLANTA BAIXA COM A ILUMINAÇÃO
ESCALA: 1/40

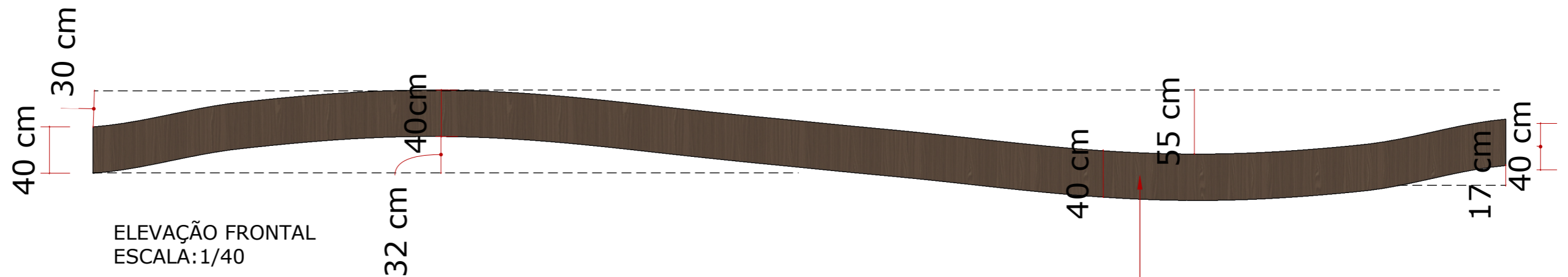



TABELA DE MATERIAIS

ACM COM TEXTURA AMADEIRADA



PEDRA NATURAL



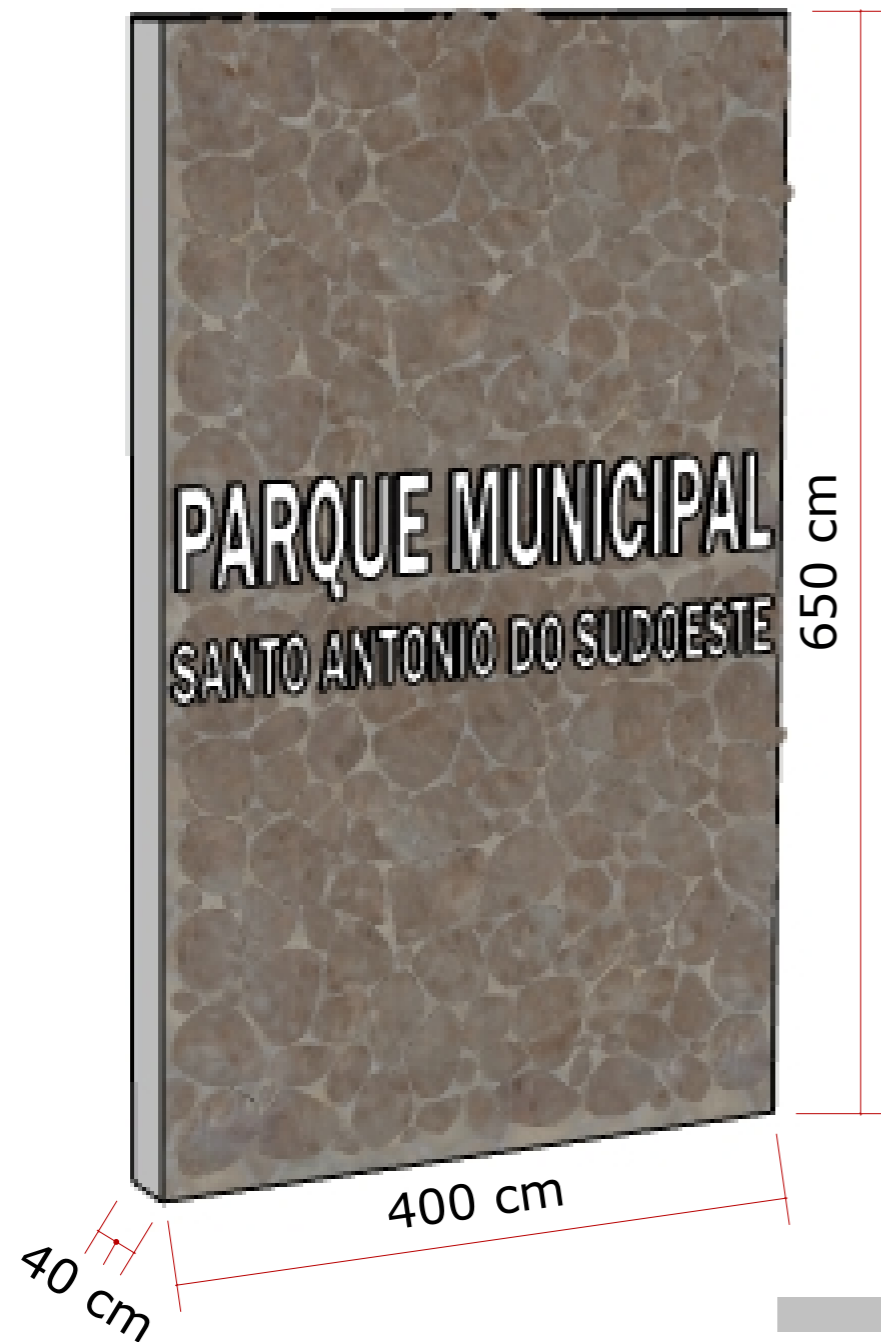
**PREFEITURA MUNICIPAL DE
SANTO ANTONIO DO
SUDOESTE - PR.**

**CLIENTE: PREFEITURA
CIDADE: SANTO ANTONIO DO
SUDOESTE- PR**

**ASSUNTO: DETALHE DA COBERTURA
AMBIENTE: PORTAL DE ENTRADA**

DETALHAMENTOS

ORÇAMENTO DE 2 TIPOS DE ESTRUTURAS:
*Estrutura metálica com gesso Cimentício
* Estrutura de concreto e alvenaria



REVESTIMENTO DE PEDRA NATURAL

LETRAS EM ACM COM ILUMINAÇÃO




TABELA DE MATERIAIS

ACM COM TEXTURA AMADEIRADA



PEDRA NATURAL



**PREFEITURA MUNICIPAL DE
SANTO ANTONIO DO
SUDOESTE - PR.**

**CLIENTE: PREFEITURA
CIDADE: SANTO ANTONIO DO
SUDOESTE- PR**

**ASSUNTO: DETALHE DA PAREDE E
REVESTIMENTO
AMBIENTE: PORTAL DE ENTRADA**

QUANTITATIVOS



PEDRA NATURAL
QUANTIDADE: 27 m²



SPOT DIRECIONÁVEL DE EMBUTIR
LUZ 4000K - 7 W
ACABAMENTO: PRETO
QUANTIDADE: 10 UN.



Refletor Holofote LED 20W
LUZ 4000K
ACABAMENTO: PRETO
QUANTIDADE: 10 UN.

PLANTAS:



BANANEIRA DE JARDIM-
QUANTIDADE: 02 un.



GUAIAMBÉ-
Philodendron bipinnatifidum

