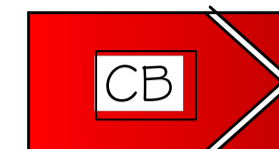
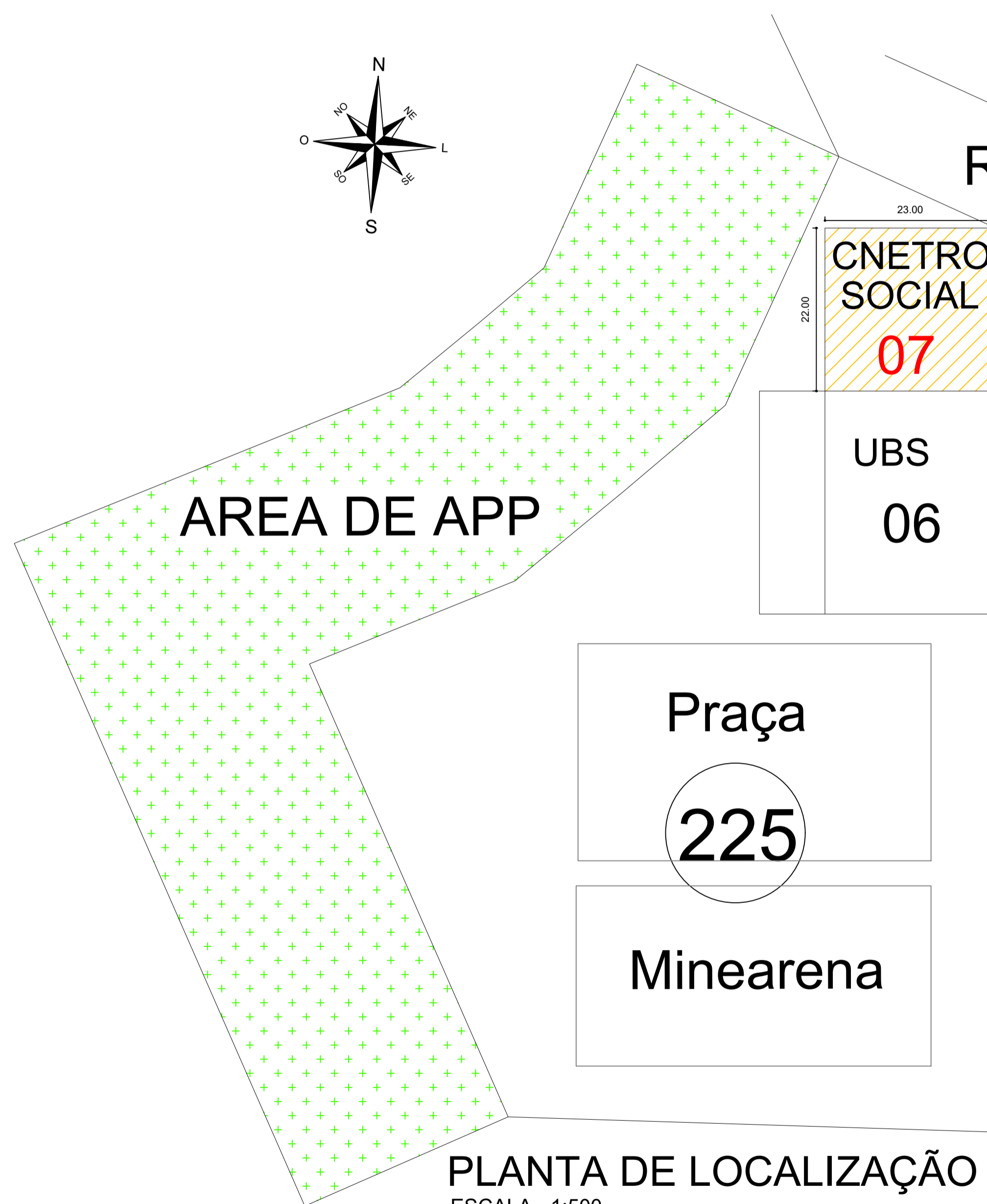
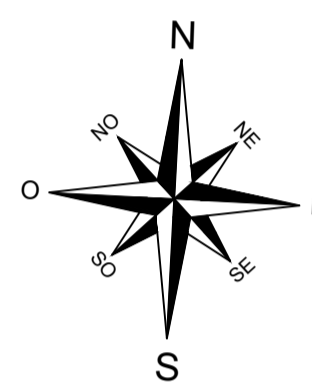


ENTRADA PARA O CB



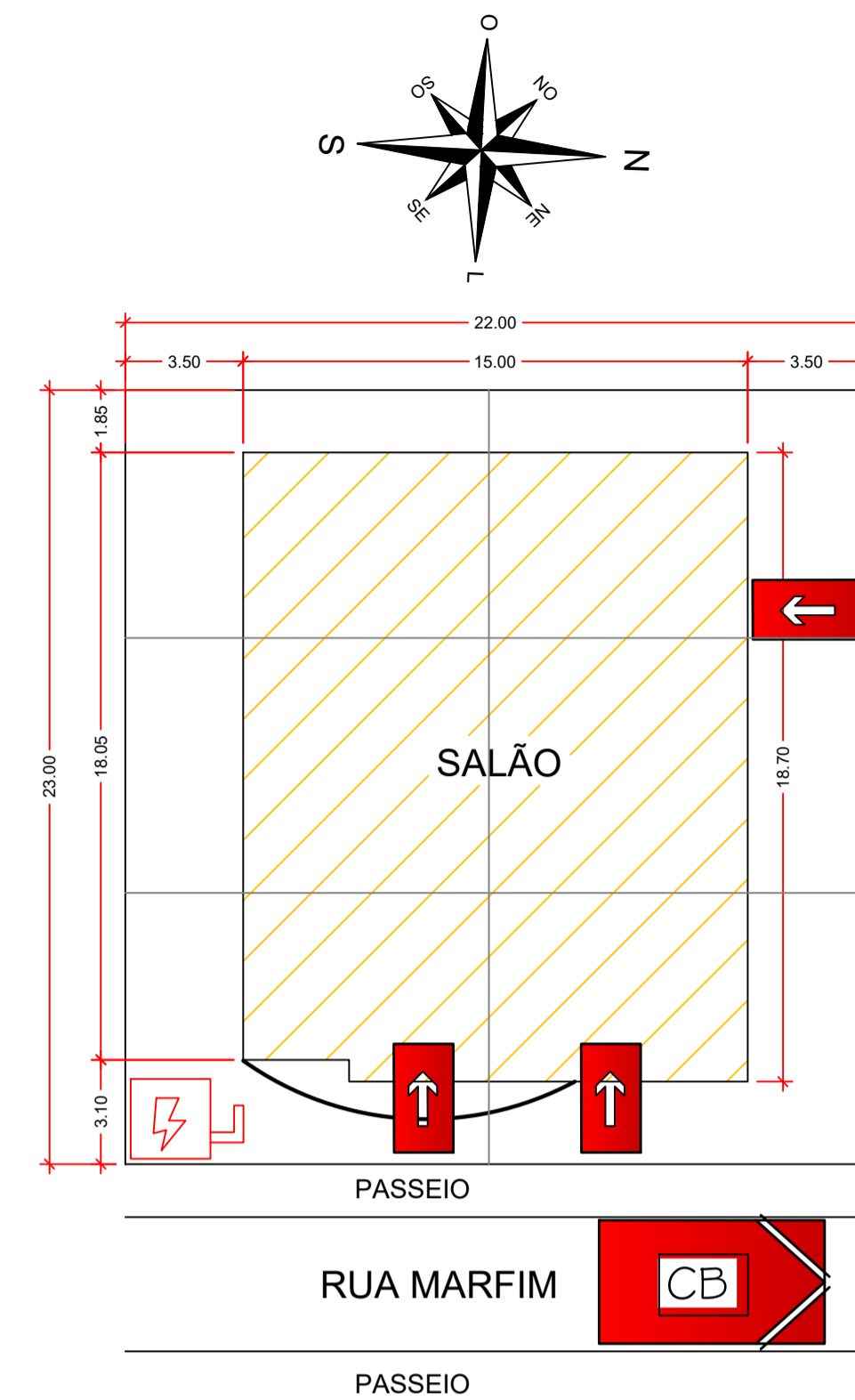
VIATURA DOS BOMBEIROS



PLANTA DE LOCALIZAÇÃO  
ESCALA - 1:500


R. ARAUCAREA

RUA MARFIM




PLANTA DE RISCO DE INCÊNDIO


ESCALA - 1:200



CHAVE ELETRICA PRINCIPAL



ENTRADA PARA CBO



VIATURA DOS BOMBEIROS

NOTA: \* O AUTOR DO PROJETO E O RESPONSÁVEL TÉCNICO SÃO RESPONSÁVEIS, CIVIL E ADMINISTRATIVAMENTE POR TODAS AS INFORMAÇÕES PRESTADAS NO PRESENTE PROJETO, BEM COMO PELO ATENDIMENTO DAS ESPECIFICAÇÕES CONSTANTES DO CÓDIGO DE PREVENÇÃO DE INCÊNDIOS DO CORPO DE BOMBEIROS DA POLÍCIA MILITAR DO PARANÁ E NORMAS BRASILEIRAS VIGENTES, SUJEITANDO-SE ÀS SANÇÕES LEGAIS DECORRENTES DE EVENTUAIS PREJUÍZOS DE TERCEIROS\*.

PLANO DE SEGURANÇA CONTRA INCÊNDIO E PÂNICO

IDENTIFICAÇÃO DA EDIFICAÇÃO E/OU ÁREA DE RISCO

PAVIMENTO TERREO	CLÍNICA DE EQUOTERAPIA E-3	300,00	01	3,00	101,00
ALTURA	EDIF. TERRE	RISCO	RL	ÁREA EXISTENTE	285,37m²
				ÁREA TOTAL	285,37m²

MEDIDA DE SEGURANÇA CONTRA INCÊNDIO

<input checked="" type="checkbox"/> ACESSO DE VIATURA DO CORPO DE BOMBEIRO	<input checked="" type="checkbox"/> ILUMINAÇÃO DE EMERGÊNCIA
<input type="checkbox"/> SEPARAÇÃO ENTRE EDIFICAÇÕES	<input type="checkbox"/> ALARME E DETECÇÃO DE INCÊNDIO
<input type="checkbox"/> SEGURANÇA ESTRUTURAL NAS EDIFICAÇÕES	<input checked="" type="checkbox"/> SINALIZAÇÃO DE EMERGÊNCIA
<input type="checkbox"/> COMPARTIMENTAÇÃO HORIZONTAL / VERTICAL	<input checked="" type="checkbox"/> EXTINTORES DE INCÊNDIO
<input type="checkbox"/> CONTROLE DE MATERIAL DE ACABAMENTO	<input type="checkbox"/> HIDRANTE E MANGOTINHOS
<input checked="" type="checkbox"/> SAÍDAS DE EMERGÊNCIAS	<input type="checkbox"/> CHUVEIROS AUTOMÁTICOS
<input type="checkbox"/> ELEVADOR DE EMERGÊNCIA	<input type="checkbox"/> RESFRIAMENTO
<input type="checkbox"/> CONTROLE DE FUMAÇA	<input checked="" type="checkbox"/> BRIGADA DE INCÊNDIO
<input type="checkbox"/> PLANO DE EMERGÊNCIA	<input type="checkbox"/> SISTEMA FIXO DE GASES LIMPOS
RESERVATÓRIOS	INFERIOR: 0,00 SUPERIOR: 0,00 RTI: 0,00 GLP: 00,00

HISTÓRICO DE ATUALIZAÇÃO / SUBSTITUIÇÃO DO PSCIP

DATA	DISCRIMINAÇÃO DA ATUALIZAÇÃO / SUBSTITUIÇÃO	Nº DO PSCIP

OBRA / ENDEREÇO: CENTRO SOCIAL - JARDIM FRONTEIRA RUA MARFIM - L. 7 / Q. 225

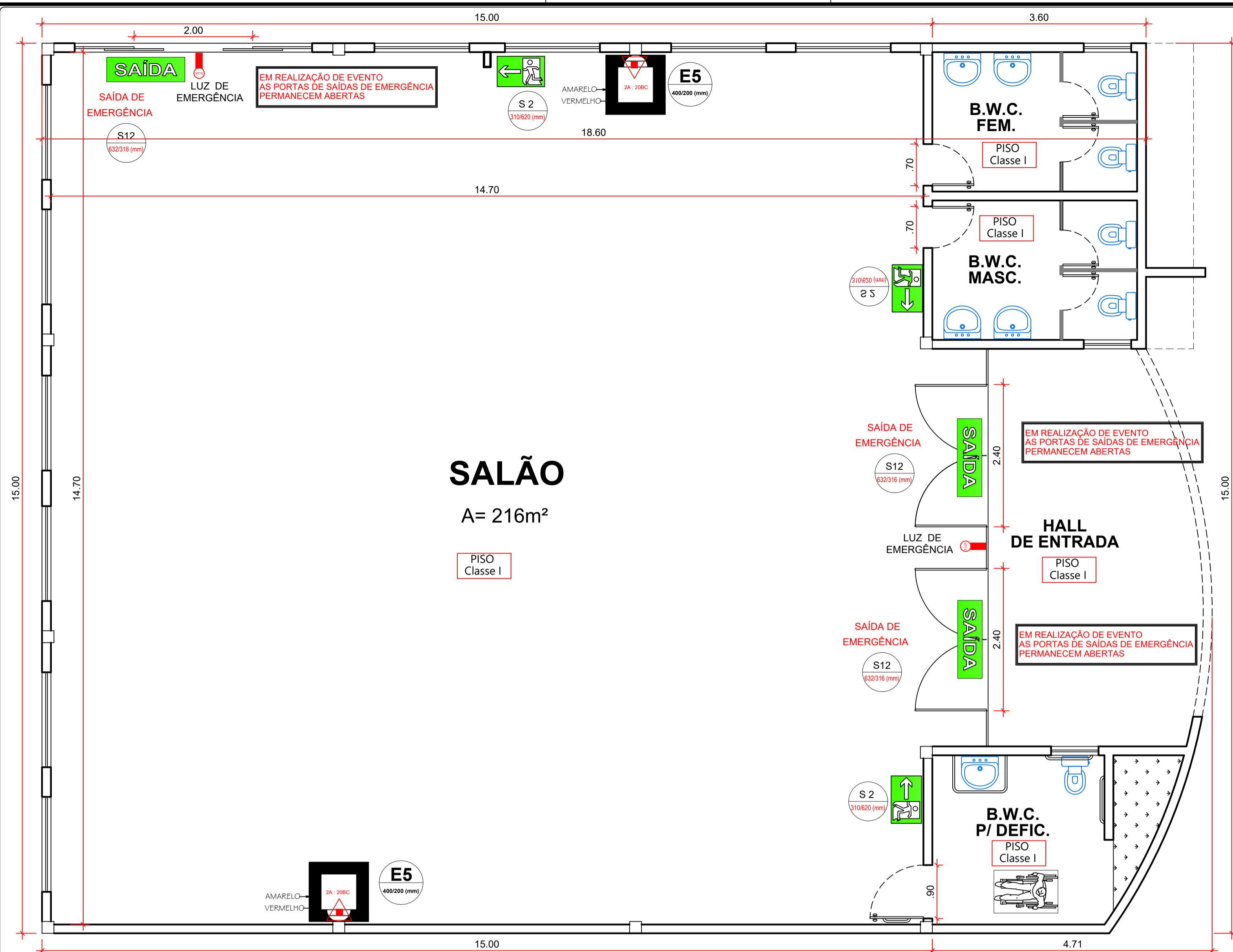
ÁREA: A= 285,37 m² OCUPAÇÃO: REUNIÃO DE PÚBLICO PARA USO DO C. B.

PRANCHA 01 02 PROJETO DE PREVENÇÃO DE INCÊNDIOS  
 - PLANTA BAIXA  
 - DETALHE EXTINTOR DE PAREDE  
 - SIMBOLOGIA  
 - SINALIZAÇÃO DE EMERGÊNCIA  
 - ILUMINAÇÃO DE EMERGÊNCIA

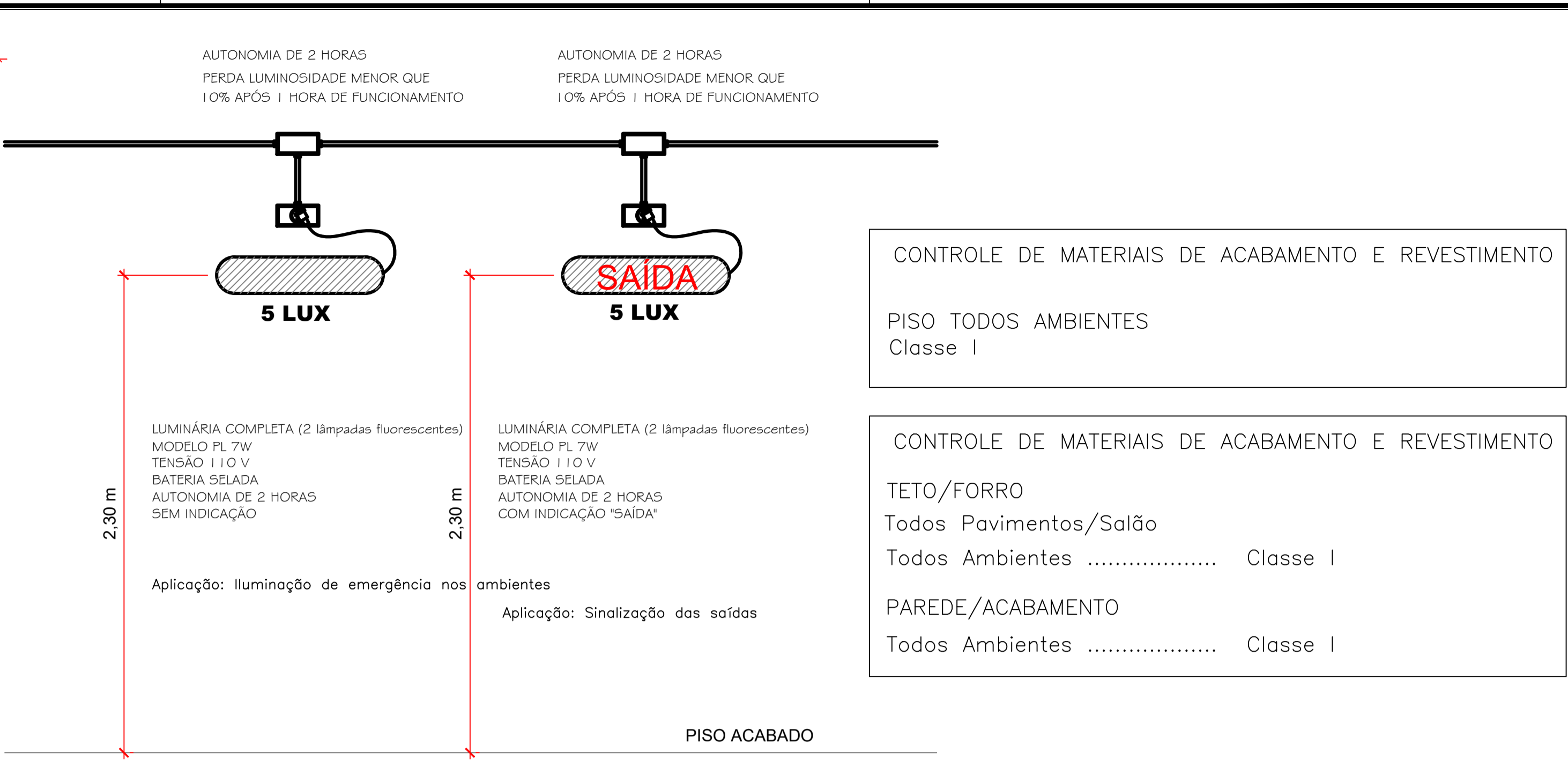
PROPRIETÁRIO ASSINATURA Ricardo Antonio Ortelli Prefeito Municipal

PREFEITURA MUNICIPAL DE SANTO ANTONIO DO SUDOESTE PR

ESCALA INDICADA	RESPONSÁVEL TÉCNICO	DESENHO: VALDECIR FERREIRA	DATA: 20 / 07 / 2021
-----------------	---------------------	----------------------------	----------------------



**PLANTA BAIXA**  
PREVENÇÃO CONTRA INCÊNDIO  
ESCALA- 1:50  
A= 285,37 m²



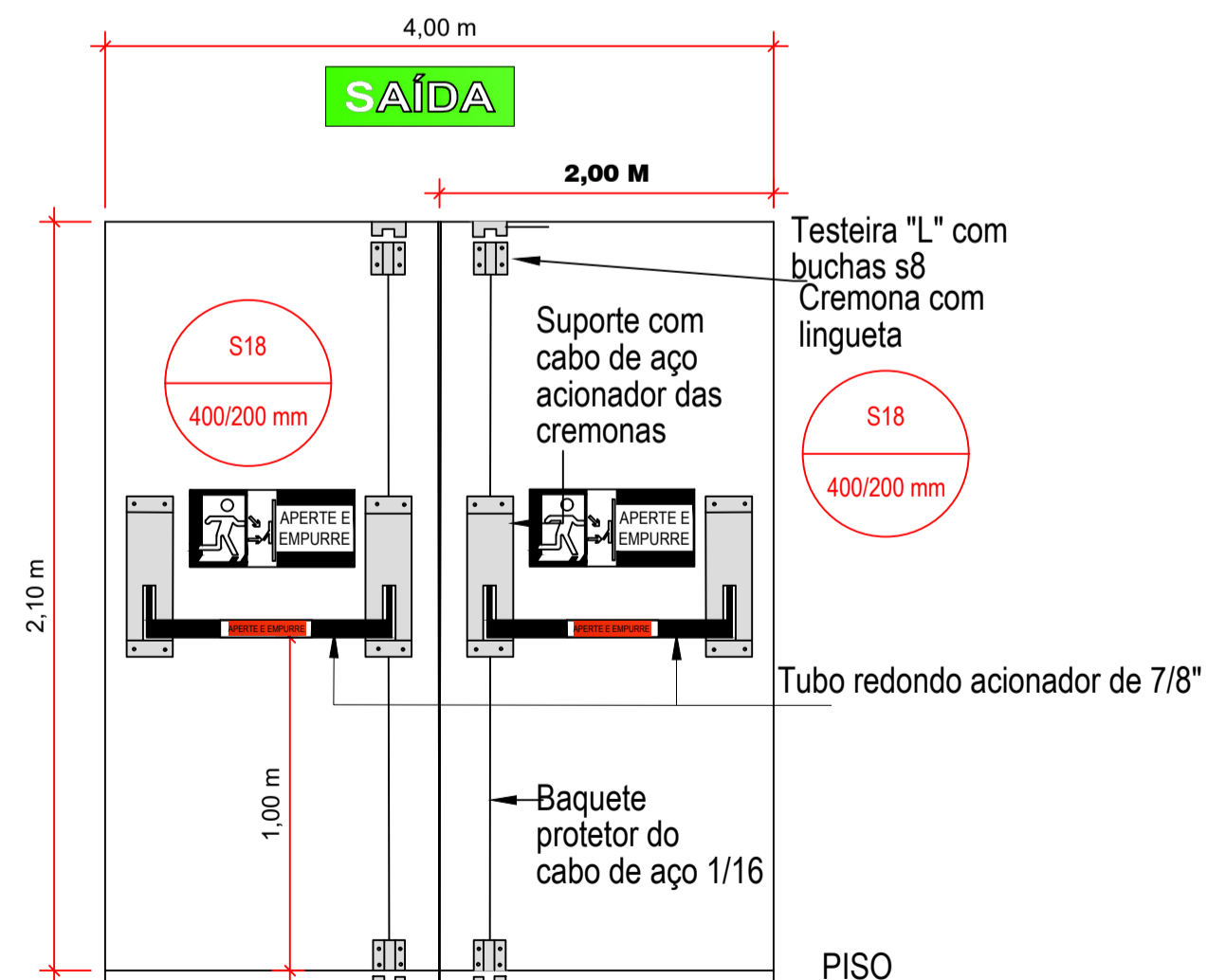
Deve-se garantir um nível mínimo de iluminamento de 3 (três) Lux em locais planos (corredores, halls, áreas de refúgio e 5 (cinco) lux em locais com desnível (escadas ou passagens com obstáculos).

**DETALHE**  
**Luminárias de Emergência**  
SEM ESCALA

CONTROLE DE MATERIAIS DE ACABAMENTO E REVESTIMENTO  
PISO TODOS AMBIENTES  
Classe I

CONTROLE DE MATERIAIS DE ACABAMENTO E REVESTIMENTO  
TETO/FORRO  
Todos Pavimentos/Salão  
Todos Ambientes ..... Classe I  
PAREDE/ACABAMENTO  
Todos Ambientes ..... Classe I

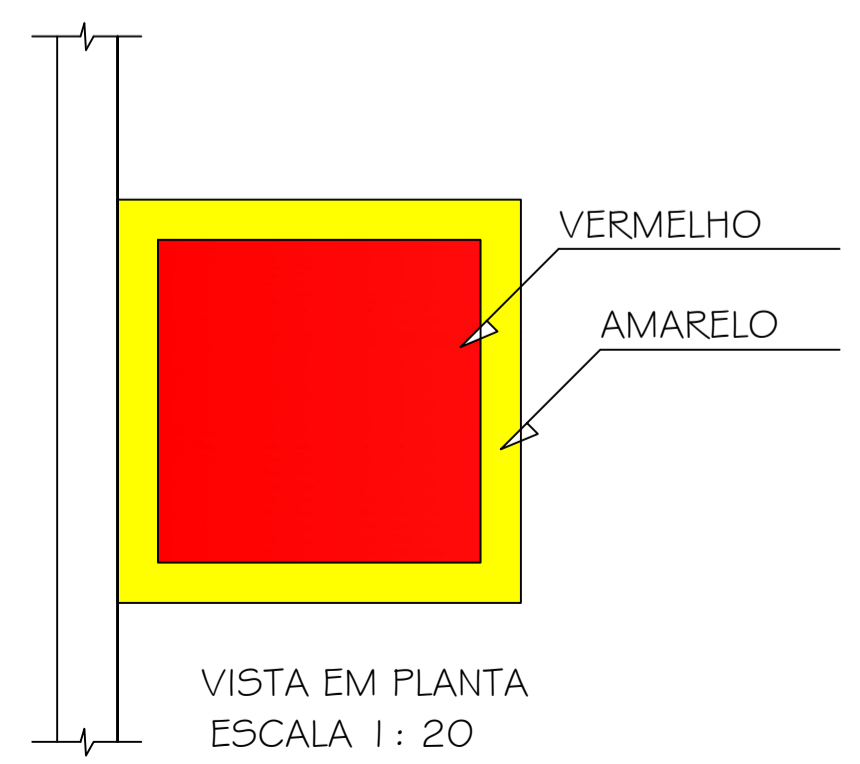
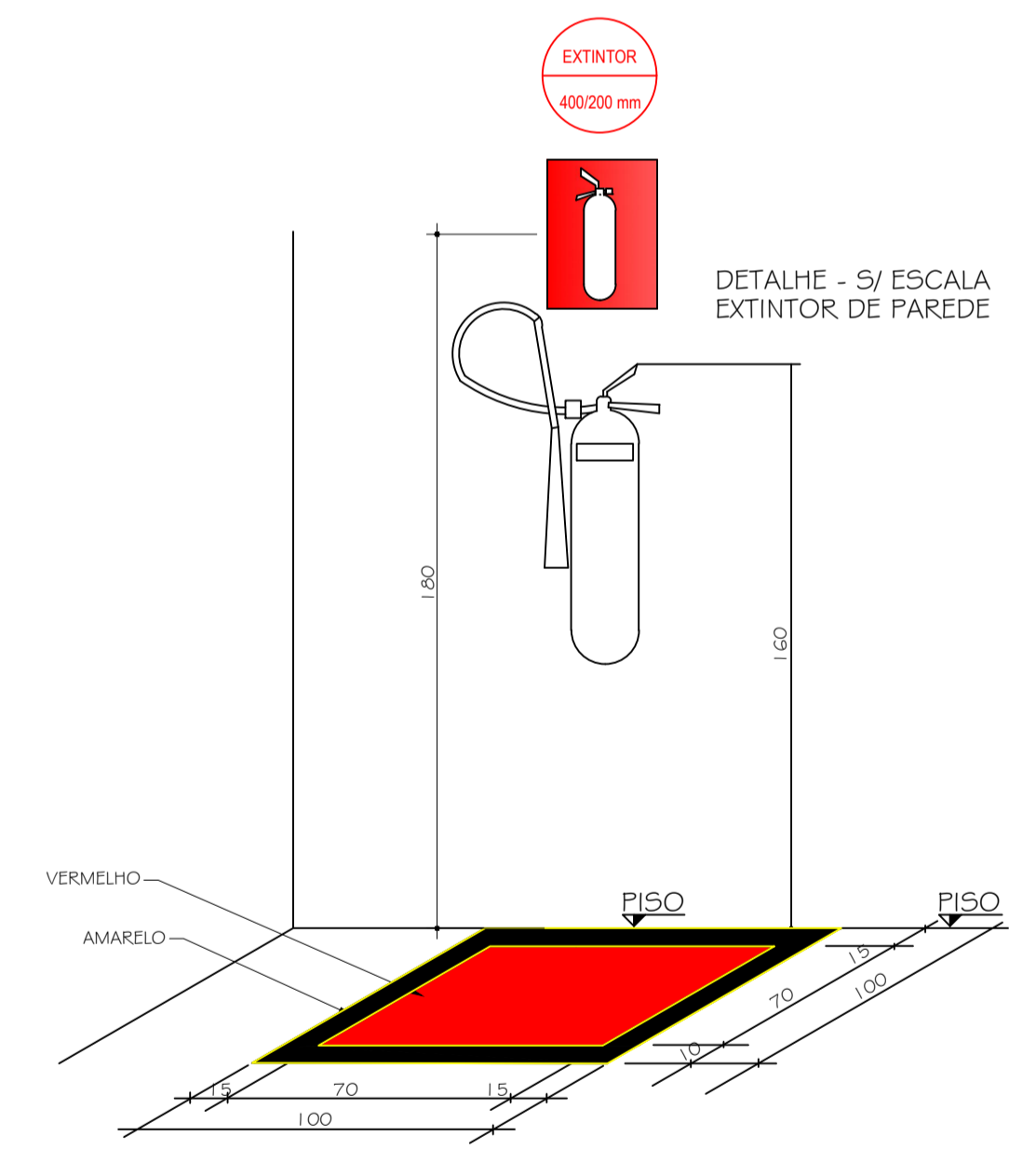
**DETALHE**  
PORTA DUPLA C/ BARRA ANTI-PÂNICO



**CARACTERÍSTICAS DAS BARRAS ANTIPÂNICO MODELO BMD 104**  
Fabricadas em aço galvanizado, pintado epóxi na cor cinza claro "RAL 7038", acabamentos das extremidades em nylon;  
Reversíveis - direita e esquerda, sem necessidade de reverter dispositivos;

**Legenda (simbologia):**

- CÓDIGO  
L/H (mm) SINALIZAÇÃO RETANGULAR
- LUMINÁRIA DE EMERGÊNCIA LUMINÁRIA DE EMERGÊNCIA
- E5** EXTINTOR DE PÓ QUÍMICO SECO ABC (CAP. INDICADA)
- S12** SAÍDA PLACA DE UMA SAÍDA DE EMERGÊNCIA (S12)
- S1** DIREÇÃO DA ROTA DE SAÍDA (COLUNAS) S1
- S2** DIREÇÃO DA ROTA DE SAÍDA (S2)



**DETALHE EXTINTOR DE PAREDE**

OBRA / ENDEREÇO		CENTRO SOCIAL - JARDIM FRONTEIRA RUA MARFIM - L. 7 / Q. 225	
ÁREA:	A= 285,37 m²	Ocupação:	REUNIÃO DE PÚBLICO
FRANCHA	02	PROJETO DE PREVENÇÃO DE INCÊNDIOS	PARA USO DO C. B.
ESCALA	INDICADA	RESPONSÁVEL TÉCNICO	DESENHO: VALDECIR PEREIRA
DATA:	20 / 07 / 2021		