

DICO CONSTRUÇÕES CIVIL LTDA
CNPJ 22.212.144/0001-44
Rua Afonso Arachea, 44, Vila Nova
Santo Antônio do Sudoeste – PR – CEP 85.710-000
Fone 46 99112-1127 – e-mail: dicoocarvalho@gmail.com

PROPOSTA DE PREÇOS

Santo Antônio do Sudoeste – PR, 26 de abril de 2022.

À Comissão de Licitação

Ref.: Edital de Tomada de Preço nº 12/2022

Prezados Senhores,


Apresentamos e submetemos à apreciação de V. S^{as} nossa proposta de preços, relativa à execução da licitação em epígrafe.

O preço global proposto para execução da obra objeto da licitação supramencionada é de R\$ **465.357,94** (**quatrocentos e sessenta e cinco mil, trezentos e cinquenta e sete reais e noventa e quatro centavos**).

O prazo de execução do objeto é de **180 (CENTO E OITENTA)** dias contados a partir do 21º (vigésimo primeiro) dia da data de assinatura do Contrato de Empreitada.

O prazo de validade da proposta de preços é de **60 (SESSENTA)**, dias a partir da data limite estabelecida para o recebimento das propostas (*envelopes nº 1 e nº 2*) pela Comissão de Licitação.

Atenciosamente,


VALDIR ANTONIO CARVALHO
RG 4.905.942-6 SSP PR






PAM		SECRETARIA DE ESTADO DO DESENVOLVIMENTO URBANO - SEDU				CONSTRUÇÃO CIVIL						
Município:	SANTO ANTONIO DO SUDOESTE	SAM	60	Edital no Município	Procedimento prévio			465.357,94	100,00%			
Projeto:	CENTRO DE CONVIVÊNCIA SOCIAL - BAIRRO JARDIM FRONTEIRA	LOTE nº	1	Data	05/05/2022	Dias	70					
Quantidade:	285,37m ²	CRONOGRAMA FÍSICO FINANCEIRO							465.357,94	100,00%		
GRUPO	SERVIÇOS	N	PARCELAS (%)						TOTAL	% S/		
ITEM		6	1	2	3	4	5	6	ITEM (RS)	TOTAL		
	Data Inicio		24/7/22	24/8/22	24/9/22	25/10/22	25/11/22	26/12/22				
	Data Fim		23/8/22	23/9/22	24/10/22	24/11/22	23/12/22	25/1/23				
1	SERVIÇOS PRELIMINARES E ADMINISTRAÇÃO DA OBRA		40	30	30				21.220,32	4,56		
2	MOVIMENTO DE TERRA, DRENAGEM E ÁGUAS PLUVIAIS		20	30	20	10	10	10	1.439,55	0,31		
3	FUNDAÇÕES		20	40	40				26.167,68	5,62		
4	ESTRUTURAS		10	20	20	20	20	10	100.180,05	21,53		
5	ALVENARIA, DIVISÓRIAS, MUROS E FECHOS		5	10	20	30	25	10	52.553,33	11,29		
6	COBERTURA				50	50			37.690,38	8,10		
7	ESQUADRIAS, ACESSÓRIOS, VIDROS E ESPELHOS				20	30	30	20	40.640,16	8,73		
8	INSTAL. ELÉTRICAS, TELEFONIA, SISTEMAS DE PROTEÇÃO E VENTILAÇÃO		10	10	20	20	20	20	15.527,82	3,34		
9	INSTAL. HIDROSANITÁRIAS, GAS-GLP, INCÊNDIO E APARELHOS		10	20	20	20	20	10	18.597,60	4,00		
10	REVESTIMENTOS DE PAREDES E PISOS, IMPERMEABILIZAÇÕES, PINTURAS E ARGAMASSAS				20	30	30	20	144.814,44	31,12		
11	PAVIMENTAÇÃO E CALÇAMENTO, PAISAGISMO E EQUIPAMENTOS EXTERNOS		10	10	20	20	20	20	5.949,02	1,28		
12	DIVERSOS (LIMPEZA, ENSAIOS TECNOLÓGICOS, EQUIPAMENTOS)		10	20	20	20	20	10	577,59	0,12		
TOTAIS									465.357,94	100		
COMPOSIÇÃO DOS RECURSOS (TESOURO E CONTRAPARTIDA)												
ITEM			PARCELAS						Nº DE	TOTAL	% S/	
			1	2	3	4	5	6	MESES	ITEM	ITEM	
1T	SERVIÇOS PRELIMINARES	TESOURO	RS 8.488,13	6.366,10	6.366,10				3	21.220,32	4,56%	
1C	E ADMINISTRAÇÃO DA OBRA	CONTRAPARTIDA	RS									
2T	MOVIMENTO DE TERRA, DRENAGEM	TESOURO	RS 287,91	431,87	287,91	143,96	143,96	143,96	6	1.439,55	0,31%	
2C	E ÁGUAS PLUVIAIS	CONTRAPARTIDA	RS									
3T	FUNDAÇÕES	TESOURO	RS 5.233,54	10.467,07	10.467,07				3	26.167,68	5,62%	
3C		CONTRAPARTIDA	RS									
4T	ESTRUTURAS	TESOURO	RS 10.018,01	20.036,01	20.036,01	20.036,01	20.036,01	10.018,01	6	100.180,05	21,53%	
4C		CONTRAPARTIDA	RS									
5T	ALVENARIA, DIVISÓRIAS,	TESOURO	RS 2.627,67	5.255,33	10.510,67	15.766,00	13.138,33	5.255,33	6	52.553,33	11,29%	
5C	MUROS E FECHOS	CONTRAPARTIDA	RS									
6T	COBERTURA	TESOURO	RS		18.845,19	18.845,19			2	37.690,38	8,10%	
6C		CONTRAPARTIDA	RS									
7T	ESQUADRIAS, ACESSÓRIOS,	TESOURO	RS		8.128,03	12.192,05	12.192,05	8.128,03	4	40.640,16	8,73%	
7C	VIDROS E ESPELHOS	CONTRAPARTIDA	RS									
8T	INSTAL. ELÉTRICAS, TELEFONIA	TESOURO	RS 1.552,78	1.552,78	3.105,56	3.105,56	3.105,56	3.105,56	6	15.527,82	3,34%	
8C	SISTEMAS DE PROTEÇÃO E VENTILAÇÃO	CONTRAPARTIDA	RS									
9T	INSTAL. HIDROSANITÁRIAS, GAS-GLP,	TESOURO	RS 1.859,76	3.719,52	3.719,52	3.719,52	3.719,52	1.859,76	6	18.597,60	4,00%	
9C	INCÊNDIO E APARELHOS	CONTRAPARTIDA	RS									
10T	REVESTIMENTOS DE PAREDES E PISOS, IMPERMEABILIZAÇÕES,	TESOURO	RS		28.962,89	43.444,33	43.444,33	28.962,89	4	144.814,44	31,12%	
10C	PINTURAS E ARGAMASSAS	CONTRAPARTIDA	RS									
11T	PAVIMENTAÇÃO E CALÇAMENTO, PAISAGISMO	TESOURO	RS 594,90	594,90	1.189,80	1.189,80	1.189,80	1.189,80	6	5.949,02	1,28%	
11C	E EQUIPAMENTOS EXTERNOS	CONTRAPARTIDA	RS									
12T	DIVERSOS (LIMPEZA,	TESOURO	RS 57,76	115,52	115,52	115,52	115,52	57,76	6	577,59	0,12%	
12C	ENSAIOS TECNOLÓGICOS, EQUIPAMENTOS)	CONTRAPARTIDA	RS									
T	TOTAIS	TESOURO	RS 30.720,45	48.539,10	111.734,27	118.557,94	97.085,08	58.721,10		465.357,94	100,00%	
C		CONTRAPARTIDA	RS									
FATURAMENTO MENSAL PREVISTO			RS 30.720,45	48.539,10	111.734,27	118.557,94	97.085,08	58.721,10	465.357,94	100,00%		
MENSAL PARCIAL PREVISTO EM %			RS 6,60%	10,43%	24,01%	25,48%	20,86%	12,62%	465.357,94	100,00%		
MENSAL ACUMULADO PREVISTO EM			RS 6,60%	17,03%	41,04%	66,52%	87,38%	100,00%	OK	OK		
Resp. Técnico:		Felipe Andrade Blick		Assinatura:				Prefeito:		Ricardo Antonio Ortina		
										18 de fevereiro de 2022		

ALÁ JAMAL ATA MEZHER
ARQUITETO E URBANISTA
CAU-A1447734

BDI - ACORDAO Nº 2622/2013 – TCU		
EDIFICAÇÃO		
IMPOSTOS	ISS =	2,50
	PIS =	0,65
	COFINS =	3,00
	CRPB =	0,00
	TOTAL =	6,15
TIPO DE SERVIÇO	OBRAS	MATERIAIS
ADMINISTRAÇÃO CENTRAL	4,00	3,45
RISCOS	1,27	0,85
SEGUROS E GRANTIAS	0,80	0,48
DESPESAS FINANCEIRAS	1,23	0,85
LUCRO	7,40	5,11
BDI (OBRA OU MATERIAIS/EQUIP.)	22,88	15,28
BDI=((((1+(C8+C9+C10)/100)*(1+C11/100)*(1+C12/100))/(1-C6/100))-1)*100)		
BDI (OBRA)	22,88%	
BDI (MATERIAIS E EQUIPAMENTOS)	15,28%	


ALAA JAMAL ATA MEZHER
 ARQUITETO E URBANISTA
 CAU-A1447734


GRANDES ITENS				
Município:	SANTO ANTONIO DO SUDOESTE	SAM	60	
Projeto:	CENTRO DE CONVIVÊNCIA SOCIAL - BAIRRO JARDIM FRONTEIRA	LOTE nº	01	
		(R\$) - PM TOTAIS	Grandes Itens (%)	
1	SERVIÇOS PRELIMINARES E ADMINISTRAÇÃO DA OBRA	21.220,32	4,56%	
2	MOVIMENTO DE TERRA, DRENAGEM E ÁGUAS PLUVIAIS	1.439,55	0,31%	
3	FUNDAÇÕES	26.167,68	5,62%	
4	ESTRUTURAS	100.180,05	21,53%	
5	ALVENARIA, DIVISÓRIAS, MUROS E FECHOS	52.553,33	11,29%	
6	COBERTURA	37.690,38	8,10%	
7	ESQUADRIAS, ACESSÓRIOS, VIDROS E ESPELHOS	40.640,16	8,73%	
8	INSTAL. ELÉTRICAS, TELEFONIA, SISTEMAS DE PROTEÇÃO E VENTILAÇÃO	15.527,82	3,34%	
9	INSTAL. HIDROSANITÁRIAS, GAS-GLP, INCÊNDIO E APARELHOS	18.597,60	4,00%	
10	REVESTIMENTOS DE PAREDES E PISOS, IMPERMEABILIZAÇÕES, PINTURAS E ARGAMASSAS	144.814,44	31,12%	
11	PAVIMENTAÇÃO E CALCAMENTO, PAISAGISMO E EQUIPAMENTOS EXTERNOS	5.949,02	1,28%	
12	DIVERSOS (LIMPEZA, ENSAIOS TECNOLÓGICOS, EQUIPAMENTOS)	577,59	0,12%	
		465.357,94	100,00%	
Experiência:		Quantidade (projeto)	Unid	Quantidade Edital (50%)
Centro de Convivência Social		285,37	m²	143,00

Handwritten mark

Handwritten signature

ALAA JAMAL ATA MEZHER
ARQUITETO E URBANISTA
CAU-144734

91998	SINAPI	TOMADA MÉDIA DE EMBUTIR (1 MÓDULO), 2P+1 T 10 A, INCLUINDO SUPORTE E PLACA - FORNECIMENTO E INSTALAÇÃO. AF. 12/2015	UN	35,74	43,92	14,00	43,92	614,88	614,88	14,00	43,92	614,88	614,88
8.2.18		LUMINÁRIAS											
97599	SINAPI	LUMINÁRIA DE EMERGÊNCIA, COM 30 LÂMPADAS LED DE 2 W, SEM REATOR - FORNECIMENTO E INSTALAÇÃO. AF. 02/2020	UN	27,51	33,80	2,00	33,80	67,60	67,60	2,00	33,80	67,60	67,60
97585	SINAPI	LUMINÁRIA TIPO CALHA, DE SOBREPOR, COM 2 LÂMPADAS TUBULARES FLUORESCENTES DE 18 W, COM REATOR DE PARTIDA RÁPIDA - FORNECIMENTO E INSTALAÇÃO. AF. 02/2020	UN	128,86	155,89	4,00	155,89	623,56	623,56	4,00	155,89	623,56	623,56
97588	SINAPI	LUMINÁRIA TIPO CALHA, DE SOBREPOR, COM 2 LÂMPADAS TUBULARES FLUORESCENTES DE 36 W, COM REATOR DE PARTIDA RÁPIDA - FORNECIMENTO E INSTALAÇÃO. AF. 02/2020	UN	172,90	212,46	9,00	212,46	1.912,14	1.912,14	9,00	212,46	1.912,14	1.912,14
8.3		SISTEMA DE PROTEÇÃO CONTRA DESCARGAS ATMOSFÉRICAS - SPDA											
8.3.2		HASTE DE ATERRAMENTO											
95985	SINAPI	HASTE DE ATERRAMENTO 5/8" PARA SPDA - FORNECIMENTO E INSTALAÇÃO. AF. 12/2017	UN	70,78	86,97	4,00	85,00	347,88	340,00	4,00	85,00	347,88	340,00
8.3.4		CORDOALHA											
96977	SINAPI	CORDOALHA DE COBRE NU 50 MMF, ENTERRADA, SEM ISOLADOR - FORNECIMENTO E INSTALAÇÃO. AF. 12/2017	M	54,55	87,03	120,00	85,00	8.043,60	7.800,00	120,00	85,00	8.043,60	7.800,00
9		INSTAL. HIDROSANITÁRIAS, GAS-GLP, INCENDIO E APRARELHOS								21.133,63			18.597,60
9.2		INSTALACOES DE PREVENCAO CONTRA INCENDIOS											
9.2.10		EXTINTORES											
101908	SINAPI	EXTINTOR DE INCENDIO PORTATIL COM CARGA DE PQS DE 4 KG, CLASSE BC - FORNECIMENTO E INSTALAÇÃO. AF. 10/2020 P	UN	184,78	227,07	2,00	192,12	454,14	384,24	2,00	192,12	454,14	384,24
9.3		INSTALACOES HIDROSSANITARIAS											
9.3.1		MANUTENCAO / REPAROS - PONTO DE AGUA											
89957	SINAPI	PONTO DE CONSUMO TERMINAL DE AGUA FRIA (SUBRAMAL) COM TUBULACAO DE PVC, DN 25 MM, INSTALADO EM RAMAL DE AGUA, INCLUSOS RASGO E CHUMBRAMENTO EM ALVENARIA. AF. 12/2014	UN	150,69	185,17	10,00	185,17	1.851,70	1.851,70	10,00	185,17	1.851,70	1.851,70
9.3.14		RESERVATORIOS E COMPLEMENTOS											
102622	SINAPI	CAIXA D'AGUA EM POLIETILENO, 500 LITROS (INCLUSOS TUBOS, CONEXOES E TORNEIRA DE BOIA) - FORNECIMENTO E INSTALAÇÃO. AF. 06/2021	UN	647,88	796,11	1,00	796,11	796,11	796,11	1,00	796,11	796,11	796,11
9.3.16		TUBOS DE PVC - AGUA FRIA											
9.3.16.1		INSTALADO EM RAMAL OU SUB-RAMAL DE AGUA											
91785	SINAPI	(COMPOSIÇÃO REPRESENTATIVA) DO SERVIÇO DE INSTALAÇÃO DE TUBOS DE PVC, SOLDÁVEL, AGUA FRIA, DN 25 MM (INSTALADO EM RAMAL, SUB-RAMAL, RAMAL DE DISTRIBUIÇÃO OU PRUMADA), INCLUSIVE CONEXOES, CORTES E FIXACOES PARA PREDIOS. AF. 10/2015	M	46,98	57,73	54,00	50,57	3.117,42	2.730,78	54,00	50,57	3.117,42	2.730,78
9.3.24		TUBOS DE PVC - ESGOTO E AGUAS PLUVIAIS											
91792	SINAPI	(COMPOSIÇÃO REPRESENTATIVA) DO SERVIÇO DE INSTALAÇÃO DE TUBO DE PVC, SÉRIE NORMAL, ESGOTO PREDIAL, DN 40 MM (INSTALADO EM RAMAL DE DESCARGA OU RAMAL DE ESGOTO SANITÁRIO), INCLUSIVE CONEXOES, CORTES E FIXACOES PARA PREDIOS. AF. 10/2015	M	63,59	78,14	12,00	67,30	937,68	807,60	12,00	67,30	937,68	807,60
91793	SINAPI	(COMPOSIÇÃO REPRESENTATIVA) DO SERVIÇO DE INSTALAÇÃO DE TUBO DE PVC, SÉRIE NORMAL, ESGOTO PREDIAL, DN 50 MM (INSTALADO EM RAMAL DE DESCARGA OU RAMAL DE ESGOTO SANITÁRIO), INCLUSIVE CONEXOES, CORTES E FIXACOES PARA PREDIOS. AF. 10/2015	M	93,30	114,65	7,00	99,79	802,55	698,53	7,00	99,79	802,55	698,53
91795	SINAPI	(COMPOSIÇÃO REPRESENTATIVA) DO SERVIÇO DE INST. TUBO PVC, SÉRIE N, ESGOTO PREDIAL, 100 MM (INST. RAMAL, DESCARGA, RAMAL DE ESG. SANIT., PRUMADA ESG. SANIT., VENTILAÇÃO OU SUB-COLETOR AÉREO), INCL. CONEXOES E CORTES, FIXACOES, PI PREDIOS. AF. 10/2015	M	78,31	93,77	28,00	79,52	2.625,56	2.226,56	28,00	79,52	2.625,56	2.226,56
9.3.33		SISTEMAS DE TRATAMENTO DE ESGOTO											
98111	SINAPI	CAIXA DE INSPEÇÃO PARA ATERRAMENTO, CIRCULAR, EM POLIETILENO, DIÂMETRO INTERNO = 0,3 M. AF. 12/2020	UN	42,32	52,00	4,00	52,00	208,00	208,00	4,00	52,00	208,00	208,00
9.4		APARELHOS SANITARIOS, LOUCAS, METAIS E OUTROS											
9.4.2		BANCADAS											
86947	SINAPI	BANcada MARMORE BRANCO, 50 X 60 CM, INCLUSO CUBA DE EMBUTIR OVAL EM LOUCA BRANCA 35 X 50 CM, VÁLVULA, SIFÃO TIPO GARRAFA E ENGATE FLEXÍVEL 40 CM EM METAL CROMADO E APARELHO MISTURADOR DE MESA, PADRÃO MÉDIO - FORNEC. E INSTALAÇÃO. AF. 01/2020	UN	1.307,38	1.606,51	4,00	1.091,78	6.426,04	4.367,12	4,00	1.091,78	6.426,04	4.367,12
9.4.5		LAVATÓRIOS											
86943	SINAPI	LAVATÓRIO LOUCA BRANCA SUSPENSO, 29,5 X 39CM OU EQUIVALENTE, PADRÃO POPULAR, INCLUSO SIFÃO FLEXÍVEL EM PVC, VÁLVULA E ENGATE FLEXÍVEL 30CM EM PLÁSTICO E TORNEIRA CROMADA DE MESA, PADRÃO POPULAR - FORNECIMENTO E INSTALAÇÃO. AF. 01/2020	UN	216,34	265,84	1,00	263,05	265,84	263,05	1,00	263,05	265,84	263,05
9.4.6		TORNEIRAS E MISTURADORES											
86915	SINAPI	TORNEIRA CROMADA DE MESA, 1/2 OU 3/4, PARA LAVATÓRIO, PADRÃO MÉDIO - FORNECIMENTO E INSTALAÇÃO. AF. 01/2020	UN	98,00	120,42	4,00	98,65	481,68	394,60	4,00	98,65	481,68	394,60
9.4.8		APARELHOS SANITARIOS											
86932	SINAPI	VASO SANITÁRIO SIFONADO COM CAIXA ACOPLADA LOUCA BRANCA - PADRÃO MÉDIO, INCLUSO ENGATE FLEXÍVEL EM METAL CROMADO, 1/2 X 40CM - FORNECIMENTO E INSTALAÇÃO. AF. 01/2020	UN	512,50	629,76	5,00	629,76	3.148,80	3.148,80	5,00	629,76	3.148,80	3.148,80
100849	SINAPI	ASSENTO SANITÁRIO CONVENCIONAL - FORNECIMENTO E INSTALAÇÃO. AF. 01/2020	UN	40,21	49,41	5,00	42,54	247,05	212,70	5,00	42,54	247,05	212,70
9.4.9		SABONETERIAS E PAPELEIRAS											
95544	SINAPI	PAPELEIRA DE PAREDE EM METAL CROMADO SEM TAMP, INCLUSO FIXAÇÃO. AF. 01/2020	UN	66,85	82,15	3,00	71,80	246,45	215,40	3,00	71,80	246,45	215,40
95547	SINAPI	SABONETEIRA PLÁSTICA TIPO DISPENSER PARA SABONETE LÍQUIDO COM RESERVATÓRIO 800 A 1500 ML, INCLUSO FIXAÇÃO. AF. 01/2020	UN	50,84	62,47	3,00	51,78	187,41	155,34	3,00	51,78	187,41	155,34
100874	SINAPI	PLUXADOR PARA PCD, FIXADO NA PORTA - FORNECIMENTO E INSTALAÇÃO. AF. 01/2020	UN	313,54	385,28	2,00	385,28	770,56	770,56	2,00	385,28	770,56	770,56
100867	SINAPI	BARRA DE APOIO RETA, EM AÇO INOX POLIDO, COMPRIMENTO 70 CM, FIXADA NA PAREDE - FORNECIMENTO E INSTALAÇÃO. AF. 01/2020	UN	331,19	406,97	2,00	406,97	813,94	813,94	2,00	406,97	813,94	813,94
100868	SINAPI	BARRA DE APOIO RETA, EM AÇO INOX POLIDO, COMPRIMENTO 80 CM, FIXADA NA PAREDE - FORNECIMENTO E INSTALAÇÃO. AF. 01/2020	UN	342,94	421,40	2,00	421,40	842,80	842,80	2,00	421,40	842,80	842,80
9.4.10		REGISTROS E VÁLVULAS											
88970	SINAPI	KIT DE REGISTRO DE PRESSÃO BRUTO DE LATÃO 3/4", INCLUSIVE CONEXOES, ROSCÁVEL, INSTALADO EM RAMAL DE AGUA FRIA - FORNECIMENTO E INSTALAÇÃO. AF. 12/2014	UN	47,51	58,38	3,00	52,60	175,14	157,80	3,00	52,60	175,14	157,80
95250	SINAPI	VÁLVULA DE ESFERA BRUTA, BRONZE, ROSCÁVEL, 1", INSTALADO EM RESERVAÇÃO DE AGUA DE EDIFICAÇÃO QUE POSSUA RESERVATÓRIO DE FIBRA/FIBROCIMENTO - FORNECIMENTO E INSTALAÇÃO. AF. 08/2016	UN	80,10	98,43	1,00	98,00	98,43	88,00	1,00	98,00	98,43	88,00
10		REVESTIMENTOS, IMPERMEABILIZAÇÕES, PINTURAS E ARGAMASSAS								164.561,86			144.814,44
10.1		REVESTIMENTOS E ISOLAMENTOS DE PAREDES E TETOS											
10.1.2		CHAPISCO											
87879	SINAPI	CHAPISCO APLICADO EM ALVENARIAS E ESTRUTURAS DE CONCRETO INTERNAS, COM COLHER DE PEDREIRO - ARGAMASSA TRACO 1:3 COM PREPARO EM BETONEIRA 400L. AF. 06/2014	M2	3,82	4,69	1.046,66	4,25	4.908,84	4.448,31	1.046,66	4,25	4.908,84	4.448,31
10.1.3		EMBOÇO											
89048	SINAPI	(COMPOSIÇÃO REPRESENTATIVA) DO SERVIÇO DE EMBOÇOMASSA ÚNICA, TRACO 1:2:8, PREPARO MECÂNICO, COM BETONEIRA DE 400L, EM PAREDES DE AMBIENTES INTERNOS, COM EXECUÇÃO DE TALISCAS, PARA EDIFICAÇÃO HABITACIONAL MULTIFAMILIAR (PRÉDIO). AF. 11/2014	M2	32,55	40,00	1.046,66	35,78	41.866,40	37.449,49	1.046,66	35,78	41.866,40	37.449,49
10.1.9		CERÂMICAS											


ALÁÁ JAMAL ATA MEZHER
 ARQUITETO E ENGENHEIRO
 CAU-PR 000134

5.3.6		ALAMBRADOS																		
98522	SINAPI	ALAMBRADO EM MOURÇOS DE CONCRETO, COM TELA DE ARAME GALVANIZADO (INCLUSIVE MURETA EM CONCRETO). AF_05/2018	M	162,72	199,95	65,00	170,00	12.996,75	11.050,00		65,00	170,00	12.996,75	11.050,00						
6		COBERTURA																		
6.4		ESTRUTURA PARA COBERTURA EM AÇO																		
92820	SINAPI	FABRICAÇÃO E INSTALAÇÃO DE TESOURA INTEIRA EM AÇO. VÃO DE 12 M, PARA TELHA ONDULADA DE FIBROCIMENTO METÁLICA, PLÁSTICA OU TERMOCACÍSTICA. INCLUSO IÇAMENTO. AF_12/2015	UN	2.978,45	3.659,92	6,00	2.980,00	21.959,52	17.880,00		6,00	2.980,00	21.959,52	17.880,00						
6.8		TELHA FIBROCIMENTO																		
94210	SINAPI	TELHAMENTO COM TELHA ONDULADA DE FIBROCIMENTO E = 6 MM, COM RECROBIMENTO LATERAL DE 1/4 DE ONDA PARA TELHADO COM INCLINAÇÃO MÁXIMA DE 10°, COM ATÉ 2 ÁGUAS. INCLUSO IÇAMENTO. AF_07/2019	M2	50,18	61,67	285,37	54,00	17.598,77	15.409,98		285,37	54,00	17.598,77	15.409,98						
94223	SINAPI	CUMEEIRA PARA TELHA DE FIBROCIMENTO ONDULADA E = 6 MM, INCLUSO ACESSÓRIOS DE FIXAÇÃO E IÇAMENTO. AF_07/2019	M	79,84	98,11	15,00	82,00	1.471,65	1.230,00		15,00	82,00	1.471,65	1.230,00						
6.11		CALHAS																		
94228	SINAPI	CALHA EM CHAPA DE AÇO GALVANIZADO NÚMERO 24, DESENVOLVIMENTO DE 50 CM, INCLUSO TRANSPORTE VERTICAL. AF_07/2019	M	107,55	132,16	45,00	110,00	5.947,20	4.950,00		45,00	110,00	5.947,20	4.950,00						
6.13		RUFOS																		
100435	SINAPI	RUFO EM FIBROCIMENTO PARA TELHA ONDULADA E = 6 MM, ABA DE 26 CM, INCLUSO TRANSPORTE VERTICAL, EXCETO CONTRARRUFO. AF_07/2019	M	63,29	77,77	48,00	70,00	3.732,96	3.360,00		48,00	70,00	3.732,96	3.360,00						
7		ESQUADRIAS, ACESSÓRIOS, VIDROS E ESPELHOS																		
7.1		ESQUADRIAS E ACESSÓRIOS																		
7.1.3		PORTAS EM MADEIRA																		
7.1.3.5		PORTA PRONTA																		
90789	SINAPI	KIT DE PORTA PRONTA DE MADEIRA EM ACABAMENTO MELAMÍNICO BRANCO, FOLHA LEVE OU MÉDIA, 70X210CM, EXCLUSIVE FECHADURA, FIXAÇÃO COM PREENCHIMENTO PARCIAL DE ESPUMA EXPANSIVA - FORNECIMENTO E INSTALAÇÃO. AF_12/2019	UN	691,03	849,14	2,00	750,00	1.698,28	1.500,00		2,00	750,00	1.698,28	1.500,00						
90793	SINAPI	KIT DE PORTA PRONTA DE MADEIRA EM ACABAMENTO MELAMÍNICO BRANCO, FOLHA PESADA OU SUPERPESADA, 90X210CM, FIXAÇÃO COM PREENCHIMENTO TOTAL DE ESPUMA EXPANSIVA - FORNECIMENTO E INSTALAÇÃO. AF_12/2019	UN	885,36	1.087,93	1,00	900,00	1.087,93	900,00		1,00	900,00	1.087,93	900,00						
7.1.7		PORTAS EM FERRO/ACAO																		
7.1.7.1		DE ABRIR																		
100701	SINAPI	PORTA DE FERRO, DE ABRIR, TIPO GRADE COM CHAPA, COM GUARNIÇÕES. AF_12/2019	M2	1.031,65	1.267,69	13,00	1.032,00	16.479,97	13.416,00		13,00	1.032,00	16.479,97	13.416,00						
7.1.9		JANELAS EM FERRO/ACAO																		
7.1.9.1		BASCULANTES																		
94559	SINAPI	JANELA DE AÇO TIPO BASCULANTE PARA VIDROS, COM BATENTE, FERRAGENS E PINTURA ANTICORROSIVA EXCLUSIVE VIDROS, ACABAMENTO, ALIZAR E CONTRAMARCO. FORNECIMENTO E INSTALAÇÃO. AF_12/2019	M2	827,54	1.016,88	17,92	850,00	18.222,49	15.232,00		17,92	850,00	18.222,49	15.232,00						
7.2		VIDROS E ESPELHOS																		
7.2.2		VIDROS																		
102162	SINAPI	INSTALAÇÃO DE VIDRO LISO INCOLOR, E = 4 MM, EM ESQUADRIA DE ALUMÍNIO OU PVC, FIXADO COM BAGUETE. AF_01/2021_P	M2	410,81	504,80	17,92	450,00	9.046,02	8.064,00		17,92	450,00	9.046,02	8.064,00						
102185	SINAPI	PORTA DE ABRIR COM MOLA HIDRÁULICA, EM VIDRO TEMPERADO, 2 FOLHAS DE 90X210 CM, ESPESSURA DD 10MM, INCLUSIVE ACESSÓRIOS. AF_01/2021	UN	3.530,94	4.338,62	2,00	3.535,00	8.677,64	7.070,00		2,00	3.535,00	8.677,64	7.070,00						
8		INSTAL. ELETRICAS, TELEFONIA, SISTEMAS DE PROTEÇÃO E VENTILAÇÃO																		
8.1		ELETRIFICAÇÃO E ILUMINAÇÃO PÚBLICA																		
8.1.7		POSTES																		
100578	SINAPI	ASSENTAMENTO DE POSTE DE CONCRETO COM COMPRIMENTO NOMINAL DE 9 M, CARGA NOMINAL MENOR OU IGUAL A 1000 DAN, ENGASTAMENTO SIMPLES COM 1,5 M DE SOLO (NÃO INCLUI FORNECIMENTO). AF_11/2019	UN	468,65	576,12	1,00	576,12	576,12	576,12		1,00	576,12	576,12	576,12						
8.2		INSTALAÇÕES ELÉTRICAS																		
8.2.1		MANUTENÇÃO / REPAROS - INSTALAÇÕES ELÉTRICAS																		
90458	SINAPI	QUEBRA EM ALVENARIA PARA INSTALAÇÃO DE CAIXA DE TOMADA (4X4 OU 4X2). AF_05/2015	UN	4,48	5,51	16,00	5,51	88,16	88,16		16,00	5,51	88,16	88,16						
8.2.2		ENTRADA DE ENERGIA																		
101499	SINAPI	ENTRADA DE ENERGIA ELÉTRICA, AÉREA, BIFÁSICA, COM CAIXA DE SOBREPOR, CABO DE 25 MM ² E DISJUNTOR DIN 50A (NÃO INCLUSO O POSTE DE CONCRETO). AF_07/2020_P	UN	1.866,56	2.293,63	1,00	2.293,63	2.293,63	2.293,63		1,00	2.293,63	2.293,63	2.293,63						
8.2.3		ELETRODUTOS E CONEXÕES																		
8.2.3.1		ELETRODUTO PVC FLEXÍVEIS																		
91834	SINAPI	ELETRODUTO FLEXÍVEL CORRUGADO, PVC, DN 25 MM (3/4"), PARA CIRCUITOS TERMINAIS, INSTALADO EM FORRO - FORNECIMENTO E INSTALAÇÃO. AF_12/2015	M	10,10	12,41	100,00	12,41	1.241,00	1.241,00		100,00	12,41	1.241,00	1.241,00						
8.2.5		CABOS																		
8.2.5.1		ISOLAMENTO 450/750V																		
91930	SINAPI	CABO DE COBRE FLEXÍVEL ISOLADO, 6 MM ² , ANTI-CHAMA 450/750 V, PARA CIRCUITOS TERMINAIS - FORNECIMENTO E INSTALAÇÃO. AF_12/2015	M	9,00	11,06	10,00	9,50	110,60	95,00		10,00	9,50	110,60	95,00						
91932	SINAPI	CABO DE COBRE FLEXÍVEL ISOLADO, 10 MM ² , ANTI-CHAMA 450/750 V, PARA CIRCUITOS TERMINAIS - FORNECIMENTO E INSTALAÇÃO. AF_12/2015	M	14,75	18,12	20,00	15,57	362,40	311,40		20,00	15,57	362,40	311,40						
8.2.8		CAIXAS																		
91940	SINAPI	CAIXA RETÂNGULAR 4" X 2" MÉDIA (1,30 M DO PISO), PVC, INSTALADA EM PAREDE - FORNECIMENTO E INSTALAÇÃO. AF_12/2015	UN	16,52	20,30	16,00	20,30	324,80	324,80		16,00	20,30	324,80	324,80						
91946	SINAPI	SUPOORTE PARAFUSADO COM PLACA DE ENCAIXE 4" X 2" MÉDIO (1,30 M DO PISO) PARA PONTO ELÉTRICO - FORNECIMENTO E INSTALAÇÃO. AF_12/2015	UN	9,53	11,71	16,00	11,71	187,36	187,36		16,00	11,71	187,36	187,36						
8.2.9		QUADROS DE ENERGIA																		
101875	SINAPI	QUADRO DE DISTRIBUIÇÃO DE ENERGIA EM CHAPA DE AÇO GALVANIZADO, DE EMBUTIR, COM BARRAMENTO TRIFÁSICO, PARA 12 DISJUNTORES DIN 100A - FORNECIMENTO E INSTALAÇÃO. AF_10/2020	UN	547,61	672,90	1,00	672,90	672,90	672,90		1,00	672,90	672,90	672,90						
8.2.11		DISJUNTORES																		
8.2.11.2		BIPOLARES																		
93661	SINAPI	DISJUNTOR BIPOLAR TIPO DIN, CORRENTE NOMINAL DE 16A - FORNECIMENTO E INSTALAÇÃO. AF_10/2020	UN	59,68	73,33	3,00	73,33	219,99	219,99		3,00	73,33	219,99	219,99						
93662	SINAPI	DISJUNTOR BIPOLAR TIPO DIN, CORRENTE NOMINAL DE 20A - FORNECIMENTO E INSTALAÇÃO. AF_10/2020	UN	62,10	76,31	1,00	76,31	76,31	76,31		1,00	76,31	76,31	76,31						
101892	SINAPI	DISJUNTOR BIPOLAR TIPO NEMA, CORRENTE NOMINAL DE 10 ATÉ 50A - FORNECIMENTO E INSTALAÇÃO. AF_10/2020	UN	73,57	90,40	1,00	88,90	90,40	88,90		1,00	88,90	90,40	88,90						
8.2.12		INTERRUPTORES																		
8.2.12.1		SIMPLES																		
91956	SINAPI	INTERRUPTOR SIMPLES (1 MÓDULO) COM INTERRUPTOR PARALELO (1 MÓDULO), 10A/250V, SEM SUPORTE E SEM PLACA - FORNECIMENTO E INSTALAÇÃO. AF_12/2015	UN	45,37	55,75	2,00	55,75	111,50	111,50		2,00	55,75	111,50	111,50						
8.2.13		TOMADAS																		

ALAA JAMAL
 ARQUITETO
 CAU-1144

99195	SINAPI	REVESTIMENTO CERÂMICO PARA PAREDES INTERNAS COM PLACAS TIPO ESMALTADA PADRÃO POPULAR DE DIMENSÕES 20X20 CM, ARGAMASSA TIPO AC III, APLICADAS EM AMBIENTES DE ÁREA MAIOR QUE 5 M2 NA ALTURA INTEIRA DAS PAREDES. AF_ 08/2014	M2	52,38	64,36	88,02	83,00	5.664,97	5.545,26	88,02	83,00	5.664,97	5.545,26
10.1.16		FORRO DE PVC											
96116	SINAPI	FORRO EM RÉGUAS DE PVC, FRISADO, PARA AMBIENTES COMERCIAIS, INCLUSIVE ESTRUTURA DE FIXAÇÃO. AF_ 05/2017 P.	M2	73,28	90,05	225,00	70,85	20.261,25	15.941,25	225,00	70,85	20.261,25	15.941,25
10.2		IMPERMEABILIZAÇÕES E PROTEÇÕES											
10.2.2		IMPERMEABILIZAÇÃO COM ARGAMASSAS											
98560	SINAPI	IMPERMEABILIZAÇÃO DE PISO COM ARGAMASSA DE CIMENTO E AREIA, COM ADITIVO IMPERMEABILIZANTE, E = 2CM. AF_ 06/2018	M2	46,51	57,15	85,14	51,22	4.865,75	4.360,87	85,14	51,22	4.865,75	4.360,87
10.2.4		IMPERMEABILIZAÇÃO COM MANTAS											
98557	SINAPI	IMPERMEABILIZAÇÃO DE SUPERFÍCIE COM EMULSÃO ASFÁLTICA, 2 DEMÃOS AF_ 08/2018	M2	39,24	48,22	85,14	44,18	4.105,45	3.761,49	85,14	44,18	4.105,45	3.761,49
10.3		REVESTIMENTO DE PISOS											
10.3.11		PISO EM BLOCO DE CONCRETO											
92398	SINAPI	EXECUÇÃO DE PASSEIO EM PISO INTERTRAVADO, COM BLOCO RETANGULAR COR NATURAL DE 20 X 10 CM, ESPESSURA 6 CM. AF_ 12/2015	M2	57,33	70,45	242,57	65,58	17.089,06	15.907,74	242,57	65,58	17.089,06	15.907,74
10.3.12		PISO DE CONCRETO											
97997	SINAPI	ACABAMENTO POLIDO PARA PISO DE CONCRETO ARMADO DE ALTA RESISTÊNCIA. AF_ 09/2017	M2	32,88	40,40	225,00	36,00	9.090,00	8.775,00	225,00	36,00	9.090,00	8.775,00
101747	SINAPI	PISO EM CONCRETO 20 MPA PREPARO MECÂNICO, ESPESSURA 7CM. AF_ 09/2020	M2	69,61	74,48	285,37	60,00	21.254,36	17.122,20	285,37	60,00	21.254,36	17.122,20
10.3.13		SOLEIRAS E RODAPÉS											
98695	SINAPI	SOLEIRA EM MÁRMORE, LARGURA 15 CM, ESPESSURA 2,0 CM. AF_ 09/2020	M	79,79	98,05	7,20	83,23	705,96	599,26	7,20	83,23	705,96	599,26
10.4		PINTURAS											
10.4.3		MASSA ÚNICA											
96135	SINAPI	APLICAÇÃO MANUAL DE MASSA ACRÍLICA EM PAREDES EXTERNAS DE CASAS, DUAS DEMÃOS. AF_ 05/2017	M2	30,25	37,17	1.109,27	30,50	41.231,57	33.832,74	1.109,27	30,50	41.231,57	33.832,74
10.4.6		PINTURA EM MADEIRA											
100723	SINAPI	PINTURA COM TINTA ALQUÍDICA DE FUNDO E ACABAMENTO (ESMALTE SINTÉTICO GRAFITE) PULVERIZADA SOBRE PERFIL METÁLICO EXECUTADO EM FÁBRICA (POR DEMÃO). AF_ 01/2020 P.	M2	9,66	11,87	17,62	10,00	212,71	179,20	17,62	10,00	212,71	179,20
10.4.11		PINTURA EM PAREDES / ALVENARIA											
88489	SINAPI	APLICAÇÃO MANUAL DE PINTURA COM TINTA LÁTEX ACRÍLICA EM PAREDES, DUAS DEMÃOS. AF_ 06/2014	M2	14,29	17,56	1.109,27	15,00	19.478,78	16.639,05	1.109,27	15,00	19.478,78	16.639,05
11		PAVIMENTAÇÃO E CALÇAMENTO, PAISAGISMO E EQUIPAMENTOS EXTERNOS								6.760,25			6.949,02
11.1		PAVIMENTAÇÃO E CALÇAMENTO											
11.1.1		MANUTENÇÃO / REPAROS - PAVIMENTAÇÃO E CALÇAMENTO											
101167	SINAPI	EXECUÇÃO DE PAVIMENTO EM PARALELEPÍEDOS, REJUNTAMENTO COM PÓ DE PEDRA. AF_ 05/2020	M2	79,38	97,54	70,00	80,00	6.827,80	5.600,00	70,00	80,00	6.827,80	5.600,00
11.2		PAISAGISMO E EQUIPAMENTOS EXTERNOS											
11.2.2		PLANTAS											
98510	SINAPI	PLANTIO DE ÁRVORE ORNAMENTAL COM ALTURA DE MUDA MENOR OU IGUAL A 2,00 M. AF_ 05/2018	UN	49,16	60,41	4,00	54,09	241,64	216,36	4,00	54,09	241,64	216,36
98504	SINAPI	PLANTIO DE GRAMA EM PLACAS. AF_ 05/2018	M2	11,09	13,63	60,37	13,22	822,84	798,09	60,37	13,22	822,84	798,09
98525	SINAPI	LIMPEZA MECANIZADA DE CAMADA VEGETAL, VEGETAÇÃO E PEQUENAS ÁRVORES (DIÂMETRO DE TRONCO MENOR QUE 0,20 M), COM TRATOR DE ESTEIRAS. AF_ 05/2018	M2	0,37	0,45	324,00	0,45	145,80	145,80	324,00	0,45	145,80	145,80
12		DIVERSOS (LIMPEZA, ENSAIOS TECNOLÓGICOS, EQUIPAMENTOS)								656,35			577,59
12.1		LIMPEZAS											
12.1.2		LIMPEZA DE PISOS											
96803	SINAPI	LIMPEZA DE PISO CERÂMICO OU PORCELANATO COM PANO ÚMIDO. AF_ 04/2019	M2	2,12	2,61	285,37	2,30	744,62	656,35	285,37	2,30	744,62	656,35
x		TOTAL GERAL						612.131,50	528.833,82	528.833,82		612.131,50	528.833,82
		REFERÊNCIA : SINAPI NOVEMBRO 2021				ÁREA INICIAL		285,37 m2	1.853,15/m2	ÁREA FINAL		285,37 m2	1.630,72/m2

CONFERÊNCIA

ALÁ JAMAL ATA MEZHER
 ARQUITETO E URBANISTA
 CAU-A1447734

DICO CONSTRUÇÕES CIVIL LTDA
CNPJ 22.212.144/0001-44
Rua Afonso Arachea, 44, Vila Nova
Santo Antônio do Sudoeste – PR – CEP 85.710-000
Fone 46 99112-1127 – e-mail: dicoocarvalho@gmail.com

**DECLARAÇÃO DE SUJEIÇÃO AO EDITAL E INEXISTÊNCIA DE FATOS
SUPERVENIENTES IMPEDITIVOS DA HABILITAÇÃO**

Ref.: Edital de Tomada de Preço nº 12/2022

O signatário do presente, em nome da proponente DICO CONSTRUÇÕES CIVIL LTDA, declara, expressamente, que se sujeita às condições estabelecidas no edital de Tomada de Preço e respectivos modelos, adendos, anexos e documentos e que acatará integralmente qualquer decisão que venha a ser tomada pelo licitador.

Declara, ainda, para todos os fins de direito, a inexistência de fatos supervenientes impeditivos da qualificação ou que comprometam a idoneidade da proponente nos termos do Artigo 32, parágrafo 2º, e Artigo 97 da Lei 8.666, de 21 de junho de 1993, e suas alterações, e que está ciente da obrigatoriedade de declarar ocorrências posteriores.

Santo Antônio do Sudoeste – PR, 26 de abril de 2022.


VALDIR ANTONIO CARVALHO
RG 4.905.942-6 SSP PR



DICO CONSTRUÇÕES CIVIL LTDA
CNPJ 22.212.144/0001-44
Rua Afonso Arachea, 44, Vila Nova
Santo Antônio do Sudoeste – PR – CEP 85.710-000
Fone 46 99112-1127 – e-mail: dicoocarvalho@gmail.com

TOMADA DE PREÇO 12/2022

ENVELOPE 02 – PROPOSTA DE PREÇOS

DATA 06/05/2022.

Município de Santo Ant. do Sudoeste
PR
RECEBIDO

EM 06/05/2022

Horário: 08:55

6
Comissão de Licitações